

INC  
 CRIEJ08  
 SSEAF


**LISTADO DE EJECUCION DE INGRESOS**  
**DEL: 01/01/2017 AL: 31/12/2017**


FECHA: 08/01/2018  
 HORA: 09:35:28  
 PAGINA: 1

Nivel: 25 hasta: 25 Entidad: 7 hasta: 7 Criterio: Por fecha de Aprobación

Consolidado por: 4. DETALLE ORIGEN

Grupo Sub-grupo Origen Detalle	DESCRIPCION	PRESUPUESTO INICIAL	MODIFICACIONES	PRESUPUESTO VIGENTE	DEVENGADO	RECAUDADO	PORCENTAJE
100	INGRESOS CORRIENTES	653,361,930.691	100,002,691.182	753,364,621.873	418,507,422.477	418,507,422.477	55,5518%
160	RENTAS DE LA PROPIEDAD	1,557,461.000	0	1,557,461.000	1,127,893.013	1,127,893.013	72,4187%
161	INTERESES	1,497,461.000	0	1,497,461.000	998,792.061	998,792.061	66,6990%
163	INTERESES POR DEPOSITOS	1,497,461.000	0	1,497,461.000	998,792.061	998,792.061	66,6990%
	ARRENDAMIENTOS DE INMUEBLES, TIERRAS, TERRENOS Y OTROS	60,000.000	0	60,000.000	129,100.952	129,100.952	215,1683%
9	ALQUILER DE TIERRAS Y TERRENOS	60,000.000	0	60,000.000	129,100.952	129,100.952	215,1683%
170	INGRESOS DE OPERACION (SECTOR	651,804,469.691	100,002,691.182	751,807,160.873	417,379,529.464	417,379,529.464	55,5168%
171	INGRESOS DE OPERACION	651,804,469.691	100,002,691.182	751,807,160.873	417,379,529.464	417,379,529.464	55,5168%
1	VENTAS BRUTAS	649,974,798.331	100,002,691.182	749,977,489.513	414,592,245.873	414,592,245.873	55,2806%
9	OTROS INGRESOS DE OPERACION	1,829,671.360	0	1,829,671.360	2,787,283.591	2,787,283.591	152,3379%
200	INGRESOS DE CAPITAL	83,744,000.000	0	83,744,000.000	25,579,383.174	25,579,383.174	30,5447%
290	OTROS RECURSOS DE CAPITAL	83,744,000.000	0	83,744,000.000	25,579,383.174	25,579,383.174	30,5447%
292	OTROS RECURSOS	83,744,000.000	0	83,744,000.000	25,579,383.174	25,579,383.174	30,5447%
9	VARIOS	83,744,000.000	0	83,744,000.000	25,579,383.174	25,579,383.174	30,5447%
	<b>TOTAL GENERAL:</b>	<b>737,105,930.691</b>	<b>100,002,691.182</b>	<b>837,108,621.873</b>	<b>444,086,805.651</b>	<b>444,086,805.651</b>	<b>53,0501%</b>

  
 Gerente General  
 I.N.C.

  
 Lic. ANA KATHA YAHK  
 Gerente Financiera  
 I.N.C.

LISTADO DE EJECUCION PRESUPUESTARIA POR EL OBJETO DEL GASTO  
 SOBRE MOVIMIENTOS DESDE EL 01/12/2017 AL 31/12/2017

INC: S.S.E.A.F. CRELEJED4 Nivel: 25 hasta: 25 Entidad: 7 hasta: 7 Tipo: 0 hasta: 9 Prog.: 0 hasta: 999 Sub: 0 hasta: 99 Prv.: 0 hasta: 99 Obl.: 0 hasta: 999 Fuente: 0 hasta: 99 Fin.: 0 hasta: 999 Pais: 0 hasta: 999 Dpt.: 0 hasta: 999  
 Proyectos Smp257

FECHA: 17/01/2018  
 HORA: 09:22:45  
 PAGINA: 1

OBJ. GAST.	F.F. FIN.	ORG. FIN.	Pais Dpt.	DESCRIPCION	PRESUPUESTO INICIAL	MODIFICACIONES	PRESUPUESTO VIGENTE	OBLIGADO	SALDO PRESUPUESTARIO	PAGADO	OBLIGACIONES PENDIENTE DE PAGO
100				SERVICIOS PERSONALES	113.573.332.525	2.691.182	113.576.023.707	13.442.972.323	100.133.051.384	10.837.614.960	2.605.357.363
110				REMUNERACIONES BASICAS	53.365.119.600	2.691.182	53.367.810.782	6.784.737.414	46.583.073.368	5.911.988.278	872.749.136
111				SUELDOS	48.936.110.400	2.484.168	48.938.594.568	3.370.306.680	45.568.287.888	3.370.306.680	0
113				GASTOS DE REPRESENTACION	324.000.000	0	324.000.000	25.000.000	299.000.000	25.000.000	0
114				AGUINALDO	4.105.009.200	207.014	4.105.216.214	3.389.430.734	715.785.480	2.516.681.588	872.749.136
120				REMUNERACIONES TEMPORALES	7.523.917.651	150.000.000	7.673.917.651	1.041.588.421	6.632.329.230	708.105.018	333.483.403
122				GASTOS DE RESIDENCIA	50.000.000	0	50.000.000	0	50.000.000	0	0
123				REMUNERACION EXTRAORDINARIA	4.945.420.463	0	4.945.420.463	728.637.348	4.216.783.115	458.332.150	270.305.198
125				REMUNERACION ADICIONAL	2.528.497.188	150.000.000	2.678.497.188	312.951.073	2.365.546.115	249.772.868	63.178.205
130				ASIGNACIONES COMPLEMENTARIAS	34.914.585.700	110.000.000	35.024.585.700	3.029.562.198	31.995.023.502	2.012.446.548	1.017.115.650
131				SUBSIDIO FAMILIAR	3.899.940.666	7.427.729.800	11.327.670.466	236.549.564	11.091.120.902	236.549.564	0
133				BONIFICACIONES Y GRATIFICACIONES	18.498.301.537	7.327.729.800	11.170.571.837	1.913.829.020	9.256.742.817	1.773.496.984	140.332.036
134				APORTE JUBILATORIO DEL EMPLEADOR	12.339.943.397	0	12.339.943.397	847.583.614	11.492.359.783	0	847.583.614
137				GRATIFICACIONES POR SERVICIOS ESPECIALES	176.400.000	10.000.000	186.400.000	31.600.000	154.800.000	2.400.000	29.200.000
140				PERSONAL CONTRATADO	13.177.266.925	30.000.000	13.207.266.925	1.956.788.434	11.250.478.491	1.644.263.375	312.525.059
142				CONTRATACION DE PERSONAL DE SALUD	309.633.375	30.000.000	339.633.375	48.377.252	291.256.123	38.474.689	9.902.563
144				JORNALES	10.834.879.250	0	10.834.879.250	1.650.239.802	9.184.639.448	1.347.617.306	302.622.496
145				HONORARIOS PROFESIONALES	2.032.754.300	0	2.032.754.300	258.171.380	1.774.582.920	258.171.380	0
190				OTROS GASTOS DEL PERSONAL	4.592.442.649	290.000.000	4.302.442.649	630.295.856	3.672.146.793	560.811.741	69.484.115
199				OTROS GASTOS DEL PERSONAL	4.592.442.649	290.000.000	4.302.442.649	630.295.856	3.672.146.793	560.811.741	69.484.115
200				SERVICIOS NO PERSONALES	89.935.617.398	9.290.000.000	99.225.617.398	8.652.785.090	90.572.832.308	1.826.570.535	6.828.214.555
210				SERVICIOS BASICOS	14.201.192.688	0	14.201.192.688	18.760.563	14.182.412.125	18.491.759	288.804
210				SERVICIOS BASICOS	14.201.192.688	0	14.201.192.688	18.760.563	14.182.412.125	18.491.759	288.804
220				TRANSPORTE Y ALMACENAJE	41.667.472.152	11.580.000.000	30.087.472.152	2.077.023.969	28.010.448.183	474.150.466	1.602.873.503
220				TRANSPORTE Y ALMACENAJE	41.667.472.152	11.580.000.000	30.087.472.152	2.077.023.969	28.010.448.183	474.150.466	1.602.873.503
230				PASAJES Y VIATICOS	1.060.234.560	130.000.000	930.234.560	71.014.284	859.220.276	19.537.213	51.477.071
230				PASAJES Y VIATICOS	1.060.234.560	130.000.000	930.234.560	71.014.284	859.220.276	19.537.213	51.477.071
230				GASTOS POR SERVICIOS DE ASEO, MANTENIMIENTO Y REPARACIONES	12.269.730.734	13.320.000.000	25.589.730.734	1.961.988.358	23.627.742.376	433.551.615	1.528.436.743
240				GASTOS POR SERVICIOS DE ASEO, MANTENIMIENTO Y REPARACIONES	12.269.730.734	13.320.000.000	25.589.730.734	1.961.988.358	23.627.742.376	433.551.615	1.528.436.743
250				ALQUILERES Y DERECHOS	1.549.000.000	2.000.000.000	3.549.000.000	219.095.474	3.329.904.526	57.529.091	161.566.383
250				ALQUILERES Y DERECHOS	1.549.000.000	2.000.000.000	3.549.000.000	219.095.474	3.329.904.526	57.529.091	161.566.383
260				SERVICIOS TECNICOS Y PROFESIONALES	17.946.889.796	5.300.000.000	23.246.889.796	4.197.908.803	19.048.980.993	775.618.571	3.422.290.232
260				SERVICIOS TECNICOS Y PROFESIONALES	17.946.889.796	5.300.000.000	23.246.889.796	4.197.908.803	19.048.980.993	775.618.571	3.422.290.232
270				SERVICIO SOCIAL	46.000.000	0	46.000.000	0	46.000.000	0	0
270				SERVICIO SOCIAL	46.000.000	0	46.000.000	0	46.000.000	0	0
270				OTROS SERVICIOS EN GENERAL	46.000.000	0	46.000.000	0	46.000.000	0	0
270				OTROS SERVICIOS EN GENERAL	46.000.000	0	46.000.000	0	46.000.000	0	0
SIAF					50.000.000	0	1.005.097.468	90.128.184	914.969.284	32.019.092	58.109.092

Comptroller General  
 INC  
 Comptroller General  
 INC

INC:  
S.S.E.A.F.  
CRLEJED4

**LISTADO DE EJECUCION PRESUPUESTARIA POR EL OBJETO DEL GASTO  
SOBRE MOVIMIENTOS DESDE EL 01/01/2017 AL 31/12/2017**

FECHA : 08/01/2018  
HORA : 09:33:20  
PAGINA: 2

Nivel: 25 hasta: 25 Entidad: 7 hasta: 7 Tipo: 0 hasta: 9 Prog.: 0 hasta: 999 Sub.: 0 hasta: 99 Piv.: 0 hasta: 99 Obj.: 0 hasta: 999 Fuente: 0 hasta: 99 Fin.: 0 hasta: 999 País: 0 hasta: 999 Dpt.: 0 hasta: 999  
Proyectos Smp:257

OBJ. GAS.	F.F. FIN.	ORG. FIN.	País Dpt.	DESCRIPCION	PRESUPUESTO INICIAL	MODIFICACIONES	PRESUPUESTO VIGENTE	OBLIGADO	SALDO PRESUPUESTARIO	PAGADO	OBLIGACIONES PENDIENTE DE PAGO
280				OTROS SERVICIOS EN GENERAL	1,055,097,488	50,000,000	1,005,097,488	323,107,324	681,990,144	204,868,687	118,238,637
290				SERVICIOS DE CAPACITACION Y ADIESTRAMIENTO	140,000,000	430,000,000	570,000,000	210,890,861	359,109,139	191,665,674	19,225,187
290				SERVICIOS DE CAPACITACION Y ADIESTRAMIENTO	140,000,000	430,000,000	570,000,000	210,890,861	359,109,139	191,665,674	19,225,187
300				BIENES DE CONSUMO E INSUMOS	40,369,536,156	20,310,000,000	60,679,536,156	20,522,787,671	40,156,748,485	9,859,424,974	10,663,362,697
310				PRODUCTOS ALIMENTICIOS	1,129,036,800	150,000,000	1,279,036,800	791,853,495	487,183,305	672,539,037	119,314,458
310				PRODUCTOS ALIMENTICIOS	1,129,036,800	150,000,000	1,279,036,800	791,853,495	487,183,305	672,539,037	119,314,458
320				TEXTILES Y VESTUARIOS	1,218,214,970	0	1,218,214,970	254,472,727	963,742,243	2,909,091	251,563,636
320				TEXTILES Y VESTUARIOS	1,218,214,970	0	1,218,214,970	254,472,727	963,742,243	2,909,091	251,563,636
330				PRODUCTOS DE PAPEL, CARTON E IMPRESOS	398,542,000	0	398,542,000	150,873,665	247,668,335	145,829,483	5,044,182
330				PRODUCTOS DE PAPEL, CARTON E IMPRESOS	398,542,000	0	398,542,000	150,873,665	247,668,335	145,829,483	5,044,182
340				BIENES DE CONSUMO DE OFICINAS E INSUMOS	16,056,096,266	9,050,000,000	25,106,096,266	5,859,325,910	19,246,770,356	2,931,265,262	2,928,060,648
340				BIENES DE CONSUMO DE OFICINAS E INSUMOS	16,056,096,266	9,050,000,000	25,106,096,266	5,859,325,910	19,246,770,356	2,931,265,262	2,928,060,648
350				PRODUCTOS E INSTRUM. QUIMICOS Y MEDICINALES	6,078,367,981	0	6,078,367,981	3,217,993,649	2,860,374,332	2,162,310,014	1,055,683,635
350				PRODUCTOS E INSTRUM. QUIMICOS Y MEDICINALES	6,078,367,981	0	6,078,367,981	3,217,993,649	2,860,374,332	2,162,310,014	1,055,683,635
360				COMBUSTIBLES Y LUBRICANTES	9,366,551,680	830,000,000	10,196,551,680	6,423,993,577	3,772,558,103	1,803,135,397	4,620,858,180
360				COMBUSTIBLES Y LUBRICANTES	9,366,551,680	830,000,000	10,196,551,680	6,423,993,577	3,772,558,103	1,803,135,397	4,620,858,180
390				OTROS BIENES DE CONSUMO	6,122,726,459	10,280,000,000	16,402,726,459	3,824,274,648	12,578,451,811	2,141,436,680	1,682,837,958
390				OTROS BIENES DE CONSUMO	6,122,726,459	10,280,000,000	16,402,726,459	3,824,274,648	12,578,451,811	2,141,436,680	1,682,837,958
400				BIENES DE CAMBIO	365,950,920,626	39,751,032,650	405,701,953,276	187,154,850,984	218,547,102,292	160,002,470,920	27,152,380,054
420				MINERALES	133,844,336,978	149,717,334,000	283,561,670,978	127,377,640,037	156,184,030,941	111,476,073,354	15,901,566,683
420				MINERALES	133,844,336,978	149,717,334,000	283,561,670,978	127,377,640,037	156,184,030,941	111,476,073,354	15,901,566,683
440				ENERGIA Y COMBUSTIBLES	205,403,802,108	113,366,301,350	318,770,103,458	41,115,271,116	277,654,832,342	39,446,526,402	1,668,744,714
440				ENERGIA Y COMBUSTIBLES	205,403,802,108	113,366,301,350	318,770,103,458	41,115,271,116	277,654,832,342	39,446,526,402	1,668,744,714
490				OTRAS MATERIAS PRIMAS Y PRODUCTOS SEMIELABORADOS	26,702,781,540	3,400,000,000	30,102,781,540	18,661,939,831	11,440,841,709	9,079,871,164	9,582,068,667
490				OTRAS MATERIAS PRIMAS Y PRODUCTOS SEMIELABORADOS	26,702,781,540	3,400,000,000	30,102,781,540	18,661,939,831	11,440,841,709	9,079,871,164	9,582,068,667
500				INVERSION FISICA	93,135,726,387	30,248,967,350	123,384,693,737	43,110,901,654	80,273,792,083	28,554,621,303	14,556,280,351
520				CONSTRUCCIONES	2,035,022,300	2,891,208,870	4,926,231,170	13,385,455	4,912,845,715	13,385,455	0
520				CONSTRUCCIONES	2,035,022,300	2,891,208,870	4,926,231,170	13,385,455	4,912,845,715	13,385,455	0
530				ADQUISICIONES DE MAQUINARIAS, EQUIPOS Y HERRAMIENTAS EN GENE	78,474,862,810	24,822,758,480	103,297,621,290	36,450,378,204	66,847,243,086	22,837,186,210	13,613,191,994
530				ADQUISICIONES DE MAQUINARIAS, EQUIPOS Y HERRAMIENTAS EN GENE	78,474,862,810	24,822,758,480	103,297,621,290	36,450,378,204	66,847,243,086	22,837,186,210	13,613,191,994
540				ADQUISICIONES DE EQUIPOS DE OFICINA Y COMPUTACION	3,940,340,837	0	3,940,340,837	1,454,060,683	2,486,280,154	1,402,399,598	51,661,085
540				ADQUISICIONES DE EQUIPOS DE OFICINA Y COMPUTACION	3,940,340,837	0	3,940,340,837	1,454,060,683	2,486,280,154	1,402,399,598	51,661,085

Comandante General  
L.N.C.


Comandante Fabricante  
L.N.C.

SIAP

LISTADO DE EJECUCION PRESUPUESTARIA POR EL OBJETO DEL GASTO  
**SOBRE MOVIMIENTOS DESDE EL 01/01/2017 AL 31/12/2017**

ORL. GAS.	F.F. FIN.	ORG. FIN.	País	Dpt.	DESCRIPCION	PRESUPUESTO INICIAL	MODIFICACIONES	PRESUPUESTO VIGENTE	OBLIGADO	SALDO PRESUPUESTARIO	PAGADO	OBLIGACIONES PENDIENTE DE PAGO
570					ADQUISICIÓN DE ACTIVOS INTANGIBLES	3.465.000.000	2.535.000.000	6.000.000.000	4.551.700.000	1.448.300.000	3.660.272.728	891.427.272
570					ADQUISICIÓN DE ACTIVOS INTANGIBLES	3.465.000.000	2.535.000.000	6.000.000.000	4.551.700.000	1.448.300.000	3.660.272.728	891.427.272
580					ESTUDIOS Y PROYECTOS DE INVERSIÓN	3.900.500.440	0	3.900.500.440	641.377.312	3.259.123.128	641.377.312	0
580					ESTUDIOS Y PROYECTOS DE INVERSIÓN	3.900.500.440	0	3.900.500.440	641.377.312	3.259.123.128	641.377.312	0
590					OTROS GASTOS DE INVERSIÓN Y REPARAC. MAYORES	1.320.000.000	0	1.320.000.000	0	1.320.000.000	0	0
590					OTROS GASTOS DE INVERSIÓN Y REPARAC. MAYORES	1.320.000.000	0	1.320.000.000	0	1.320.000.000	0	0
700					MAYORES SERVICIO DE LA DEUDA PÚBLICA	23.359.003.280	0	23.359.003.280	23.198.200.265	160.803.015	23.198.200.265	0
710					INTERESES DE LA DEUDA PÚBLICA INTERNA	23.359.003.280	0	23.359.003.280	23.198.200.265	160.803.015	23.198.200.265	0
711					INTERESES DEUDA CON EL SECTOR PÚBLICO FINANCIERO	23.359.003.280	0	23.359.003.280	23.198.200.265	160.803.015	23.198.200.265	0
800					TRANSFERENCIAS CONSOLIDABLES CORRIENTES AL SECTOR PÚBLICO	5.034.000.000	0	5.034.000.000	4.612.823.187	421.176.813	4.227.338.408	385.484.779
810					TRANSFERENCIAS CONSOLIDABLES CORRIENTES AL SECTOR PÚBLICO	1.573.000.000	0	1.573.000.000	1.573.000.000	0	1.310.833.334	262.166.666
812					TRANSFERENCIAS CONSOLIDABLES DE ENTIDADES DESCENT. A LA TESO	1.573.000.000	0	1.573.000.000	1.573.000.000	0	1.310.833.334	262.166.666
830					OTRAS TRANSFERENCIAS CORRIENTES AL SECTOR PÚBLICO O PRIVADO	80.000.000	0	80.000.000	0	80.000.000	0	0
831					APORTES A ENTIDADES CON FINES SOCIALES O DE EMERGENCIA NAJO	80.000.000	0	80.000.000	0	80.000.000	0	0
840					TRANSFERENCIAS CORRIENTES AL SECTOR PRIVADO	3.381.000.000	0	3.381.000.000	3.039.823.187	341.176.813	2.916.505.074	123.318.113
841					BECAS	85.000.000	0	85.000.000	56.500.000	28.500.000	56.500.000	0
845					INDEMNIZACIONES	3.281.000.000	0	3.281.000.000	2.978.043.187	302.956.813	2.854.725.074	123.318.113
849					OTRAS TRANSFERENCIAS CORRIENTES	15.000.000	0	15.000.000	5.280.000	9.720.000	5.280.000	0
900					OTROS GASTOS	5.747.794.319	400.000.000	6.147.794.319	1.546.612.636	4.601.181.683	1.354.827.214	191.785.422
910					PAGO DE IMPUESTOS, TASAS, GASTOS JUDICIALES Y OTROS	1.335.305.344	400.000.000	1.735.305.344	1.546.612.636	188.692.708	1.354.827.214	191.785.422
910					PAGO DE IMPUESTOS, TASAS, GASTOS JUDICIALES Y OTROS	1.335.305.344	400.000.000	1.735.305.344	1.546.612.636	188.692.708	1.354.827.214	191.785.422
960					DEUDAS PENDIENTES DE PAGO DE GASTOS CORRIENTES DE EJERCICIOS	4.412.488.975	0	4.412.488.975	0	4.412.488.975	0	0
960					DEUDAS PENDIENTES DE PAGO DE GASTOS CORRIENTES DE EJERCICIOS	4.412.488.975	0	4.412.488.975	0	4.412.488.975	0	0
960					DEUDAS PENDIENTES DE PAGO DE GASTOS CORRIENTES DE EJERCICIOS	4.412.488.975	0	4.412.488.975	0	4.412.488.975	0	0
					<b>TOTAL GENERAL</b>	<b>737.105.930.691</b>	<b>100.002.691.182</b>	<b>837.108.621.872</b>	<b>421.598.597.515</b>	<b>415.510.024.358</b>	<b>348.811.548.770</b>	<b>72.787.048.745</b>

  
 Lic. Ana Karina Yaluk  
 Gerente General  
 I.N.C.

  
 Lic. Ana Karina Yaluk  
 Gerente Financiera  
 I.N.C.

INC  
ORELILLOS  
SSEAF

**LISTADO DE EJECUCION DE INGRESOS**  
**DEL: 01/12/2017 AL: 31/12/2017**


FECHA: 17/01/2018  
HORA: 09:24:48  
PAGINA: 1

Nivel: 25 hasta: 25 Entidad: 7 hasta: 7 Criterio: Por fecha de Aprobacion

Consolidado por: 4. DETALLE ORIGEN

Grupo Sub-grupo Origen Detalle	DESCRIPCION	PRESUPUESTO INICIAL	MODIFICACIONES	PRESUPUESTO VIGENTE	DEVENGADO	RECAUDADO	PORCENTAJE
100	<b>INGRESOS CORRIENTES</b>	<b>653.361.930.691</b>	<b>100.002.691.182</b>	<b>753.364.621.873</b>	<b>41.474.068.396</b>	<b>41.474.068.396</b>	<b>5,5052%</b>
160	RENTAS DE LA PROPIEDAD	1.557.461.000	0	1.557.461.000	20.952.381	20.952.381	1,3453%
161	INTERESES	1.497.461.000	0	1.497.461.000	0	0	0,0000%
2	INTERESES POR DEPOSITOS	1.497.461.000	0	1.497.461.000	0	0	0,0000%
163	ARRENDAMIENTOS DE INMUEBLES, TIERRAS, TERRENOS Y OTROS	60.000.000	0	60.000.000	20.952.381	20.952.381	34,9206%
9	ALQUILER DE TIERRAS Y TERRENOS	60.000.000	0	60.000.000	20.952.381	20.952.381	34,9206%
170	INGRESOS DE OPERACION (SECTOR	651.804.469.691	100.002.691.182	751.807.160.873	41.453.116.015	41.453.116.015	5,5138%
171	INGRESOS DE OPERACION	651.804.469.691	100.002.691.182	751.807.160.873	41.453.116.015	41.453.116.015	5,5138%
1	VENTAS BRUTAS	649.974.798.331	100.002.691.182	749.977.489.513	41.378.172.359	41.378.172.359	5,5173%
9	OTROS INGRESOS DE OPERACION	1.829.671.360	0	1.829.671.360	74.943.656	74.943.656	4,0960%
200	<b>INGRESOS DE CAPITAL</b>	<b>83.744.000.000</b>	<b>0</b>	<b>83.744.000.000</b>	<b>0</b>	<b>0</b>	<b>0,0000%</b>
290	OTROS RECURSOS DE CAPITAL	83.744.000.000	0	83.744.000.000	0	0	0,0000%
292	OTROS RECURSOS	83.744.000.000	0	83.744.000.000	0	0	0,0000%
9	VARIOS	83.744.000.000	0	83.744.000.000	0	0	0,0000%
	<b>TOTAL GENERAL:</b>	<b>737.105.930.691</b>	<b>100.002.691.182</b>	<b>837.108.621.873</b>	<b>41.474.068.396</b>	<b>41.474.068.396</b>	<b>4,9544%</b>

  
Contadora General  
I.N.C.

  
Lic. Ana Karina Yaluk  
Gestora Ejecutiva  
I.N.C.

LISTADO DE EJECUCION PRESUPUESTARIA POR EL OBJETO DEL GASTO  
 SOBRE MOVIMIENTOS DESDE EL 01/01/2017 AL 31/12/2017

INIC: S.S.F.A.F. FECHA: 08/01/2018  
 C.R.I.E.I.E.4. S.S.F.A.F. HORA: 09:33:20  
 Nivel: 25 hasta: 25 Entidad: 7 hasta: 7 Tipo: 0 hasta: 9 Prog: 0 hasta: 999 Sub: 0 hasta: 99 Prv: 0 hasta: 99 Obj: 0 hasta: 999 Fuente: 0 hasta: 99 Fin: 0 hasta: 999 Pais: 0 hasta: 999  
 Proyectos Snp257 PAGINA: 1

OBJ. GAST.	F.F. FIN.	ORG. FIN.	Pais Dpt.	DESCRIPCION	PRESUPUESTO INICIAL	MODIFICACIONES	PRESUPUESTO VIGENTE	OBLIGADO	SALDO PRESUPUESTARIO	PAGADO	OBLIGACIONES PENDIENTE DE PAGO
100				SERVICIOS PERSONALES	113.573.332.525	2.691.182	113.576.023.707	96.746.188.091	16.829.835.616	93.725.778.368	3.020.409.723
110				REMUNERACIONES BÁSICAS	53.365.119.500	2.691.182	53.367.810.782	45.176.944.827	8.190.865.955	44.304.195.691	872.749.136
111				SUELDOS	48.936.110.400	2.484.168	48.938.594.568	41.478.180.760	7.460.413.808	41.478.180.760	0
113				GASTOS DE REPRESENTACION	324.000.000	0	324.000.000	309.333.333	14.666.667	309.333.333	0
114				AGUNALDO	4.105.009.200	207.014	4.105.216.214	3.389.430.734	715.785.480	2.516.681.598	872.749.136
120				REMUNERACIONES TEMPORALES	7.523.917.651	150.000.000	7.673.917.651	6.378.740.832	1.295.176.819	6.045.257.429	333.483.403
122				GASTOS DE RESIDENCIA	50.000.000	0	50.000.000	0	50.000.000	0	0
123				REMUNERACIÓN EXTRAORDINARIA	4.945.420.463	0	4.945.420.463	4.047.309.363	898.111.100	3.777.004.155	270.305.198
125				REMUNERACION ADICIONAL	2.528.497.188	150.000.000	2.678.497.188	2.331.431.469	347.065.719	2.268.253.264	63.178.205
130				ASIGNACIONES COMPLEMENTARIAS	34.914.585.700	110.000.000	35.024.585.700	30.215.110.929	4.809.474.771	29.193.945.274	1.021.165.650
131				SUBSIDIO FAMILIAR	3.899.940.666	7.427.729.800	11.327.670.466	10.509.609.119	818.061.347	10.509.609.119	0
133				BONIFICACIONES Y GRATIFICACIONES	18.498.301.637	7.327.729.800	11.170.571.837	9.665.592.021	1.504.979.816	9.523.609.956	141.982.036
134				APORTE JUBILATORIO DEL EMPLEADOR	12.339.943.397	0	12.339.943.397	9.884.909.789	2.455.033.608	9.037.326.175	847.683.614
137				GRATIFICACIONES POR SERVICIOS ESPECIALES	176.400.000	10.000.000	186.400.000	155.000.000	31.400.000	123.400.000	31.600.000
140				PERSONAL CONTRATADO	13.177.266.925	30.000.000	13.207.266.925	11.828.936.399	1.378.330.526	11.105.408.980	723.527.419
142				CONTRATACION DE PERSONAL DE SALUD	309.633.375	30.000.000	339.633.375	310.203.590	29.429.785	286.288.200	23.915.390
144				JORNALES	10.834.879.250	0	10.834.879.250	9.687.975.242	1.146.904.008	9.037.096.547	650.878.695
145				HONORARIOS PROFESIONALES	2.032.754.300	0	2.032.754.300	1.830.757.567	201.996.733	1.782.024.233	48.733.334
190				OTROS GASTOS DEL PERSONAL	4.592.442.649	290.000.000	4.302.442.649	3.146.455.104	1.155.987.545	3.076.970.989	69.484.115
199				OTROS GASTOS DEL PERSONAL	4.592.442.649	290.000.000	4.302.442.649	3.146.455.104	1.155.987.545	3.076.970.989	69.484.115
200				SERVICIOS NO PERSONALES	89.935.617.398	9.290.000.000	99.225.617.398	44.706.233.027	54.519.384.371	27.888.887.318	16.817.345.709
210				SERVICIOS BÁSICOS	14.201.192.688	0	14.201.192.688	9.279.033.773	4.922.158.915	6.004.923.411	3.274.110.362
210				SERVICIOS BÁSICOS	14.201.192.688	0	14.201.192.688	9.279.033.773	4.922.158.915	6.004.923.411	3.274.110.362
220				TRANSPORTE Y ALMACENAJE	41.667.472.152	11.580.000.000	30.087.472.152	13.173.622.653	16.913.849.499	8.606.560.451	4.567.062.202
220				TRANSPORTE Y ALMACENAJE	41.667.472.152	11.580.000.000	30.087.472.152	13.173.622.653	16.913.849.499	8.606.560.451	4.567.062.202
230				PASAJES Y VIÁTICOS	1.060.234.560	130.000.000	930.234.560	762.923.700	167.310.860	653.747.225	109.176.475
230				PASAJES Y VIÁTICOS	1.060.234.560	130.000.000	930.234.560	762.923.700	167.310.860	653.747.225	109.176.475
240				GASTOS POR SERVICIOS DE ASEO, MANTENIMIENTO Y REPARACIONES	12.289.730.734	13.320.000.000	25.589.730.734	6.709.799.435	18.879.931.299	4.484.660.486	2.225.138.949
240				GASTOS POR SERVICIOS DE ASEO, MANTENIMIENTO Y REPARACIONES	12.289.730.734	13.320.000.000	25.589.730.734	6.709.799.435	18.879.931.299	4.484.660.486	2.225.138.949
250				ALQUILERES Y DERECHOS	1.549.000.000	2.000.000.000	3.549.000.000	974.165.329	2.574.834.671	523.150.124	451.015.205
250				ALQUILERES Y DERECHOS	1.549.000.000	2.000.000.000	3.549.000.000	974.165.329	2.574.834.671	523.150.124	451.015.205
260				SERVICIOS TÉCNICOS Y PROFESIONALES	17.946.889.796	5.300.000.000	23.246.889.796	13.272.689.952	9.974.199.844	7.219.311.260	6.053.378.692
260				SERVICIOS TÉCNICOS Y PROFESIONALES	17.946.889.796	5.300.000.000	23.246.889.796	13.272.689.952	9.974.199.844	7.219.311.260	6.053.378.692
270				SERVICIO SOCIAL	46.000.000	0	46.000.000	0	46.000.000	0	0
270				SERVICIO SOCIAL	46.000.000	0	46,000,000	0	46,000,000	0	0
280				OTROS SERVICIOS EN GENERAL	46.000.000	50.000.000	1.006.097.468	323.107.324	681.990.144	204.868.687	118.238.637
280				OTROS SERVICIOS EN GENERAL	46,000,000	50,000,000	1,006,097,468	323,107,324	681,990,144	204,868,687	118,238,637

Contadora General  
 IN.C.

Contadora General  
 IN.C.

**LISTADO DE EJECUCION PRESUPUESTARIA POR EL OBJETO DEL GASTO  
SOBRE MOVIMIENTOS DESDE EL 01/01/2017 AL 31/12/2017**

INIC: S.S.E.A.F. CRLEJ04 Nivel: 25 hasta: 25 Entidad: 7 hasta: 7 Tipo: 0 hasta: 9 Prog: 0 hasta: 999 Sub: 0 hasta: 99 Prg: 0 hasta: 99 Obj: 0 hasta: 999 Fuente: 0 hasta: 99 Fin: 0 hasta: 999 Pais: 0 hasta: 999 Det: 0 hasta: 999 Proyección Smp257

FECHA: 08/01/2018  
HORA: 09:33:20  
PAGINA: 2

OBJ. GAS.	F.F. FIN.	ORG. FIN.	Pais Dpt.	DESCRIPCION	PRESUPUESTO INICIAL	MODIFICACIONES	PRESUPUESTO VIGENTE	OBLIGADO	SALDO PRESUPUESTARIO	PAGADO	OBLIGACIONES PENDIENTE DE PAGO
280				OTROS SERVICIOS EN GENERAL	1 055 097,468	50 000,000	1 005 097,468	323,107,324	681,990,144	204,868,687	118,238,637
290				SERVICIOS DE CAPACITACION Y ADIESTRAMIENTO	140,000,000	430,000,000	570,000,000	210,890,861	359,109,139	191,665,674	19,225,187
290				SERVICIOS DE CAPACITACION Y ADIESTRAMIENTO	140,000,000	430,000,000	570,000,000	210,890,861	359,109,139	191,665,674	19,225,187
300				BIENES DE CONSUMO E INSUMOS	40,369,536,156	20,310,000,000	60,679,536,156	20,522,787,571	40,156,748,485	9,859,424,974	10,663,362,697
310				PRODUCTOS ALIMENTICIOS	1,129,036,800	150,000,000	1,279,036,800	791,853,495	487,183,305	672,539,037	119,314,458
310				PRODUCTOS ALIMENTICIOS	1,129,036,800	150,000,000	1,279,036,800	791,853,495	487,183,305	672,539,037	119,314,458
320				TEXTILES Y VESTUARIOS	1,218,214,970	0	1,218,214,970	254,472,727	963,742,243	2,909,091	251,563,636
320				TEXTILES Y VESTUARIOS	1,218,214,970	0	1,218,214,970	254,472,727	963,742,243	2,909,091	251,563,636
330				PRODUCTOS DE PAPEL, CARTON E IMPRESOS	398,542,000	0	398,542,000	150,873,665	247,668,335	145,829,483	5,044,182
330				PRODUCTOS DE PAPEL, CARTON E IMPRESOS	398,542,000	0	398,542,000	150,873,665	247,668,335	145,829,483	5,044,182
340				BIENES DE CONSUMO DE OFICINAS E INSUMOS	16,056,096,266	9,050,000,000	25,106,096,266	5,859,325,910	19,246,770,356	2,931,265,262	2,928,060,648
340				BIENES DE CONSUMO DE OFICINAS E INSUMOS	16,056,096,266	9,050,000,000	25,106,096,266	5,859,325,910	19,246,770,356	2,931,265,262	2,928,060,648
350				PRODUCTOS E INSTRUM. QUIMICOS Y MEDICINALES	6,078,367,981	0	6,078,367,981	3,217,993,649	2,860,374,332	2,162,310,014	1,055,683,635
350				PRODUCTOS E INSTRUM. QUIMICOS Y MEDICINALES	6,078,367,981	0	6,078,367,981	3,217,993,649	2,860,374,332	2,162,310,014	1,055,683,635
360				COMBUSTIBLES Y LUBRICANTES	9,366,551,680	830,000,000	10,196,551,680	6,423,993,577	3,772,558,103	1,803,135,397	4,620,858,180
360				COMBUSTIBLES Y LUBRICANTES	9,366,551,680	830,000,000	10,196,551,680	6,423,993,577	3,772,558,103	1,803,135,397	4,620,858,180
390				OTROS BIENES DE CONSUMO	6,122,726,459	10,280,000,000	16,402,726,459	3,824,274,648	12,578,451,811	2,141,436,690	1,682,837,958
390				OTROS BIENES DE CONSUMO	6,122,726,459	10,280,000,000	16,402,726,459	3,824,274,648	12,578,451,811	2,141,436,690	1,682,837,958
400				BIENES DE CAMBIO	365,950,920,626	39,751,032,650	405,701,953,276	187,154,850,984	218,547,102,292	160,002,470,920	27,152,380,064
400				BIENES DE CAMBIO	365,950,920,626	39,751,032,650	405,701,953,276	187,154,850,984	218,547,102,292	160,002,470,920	27,152,380,064
420				MINERALES	133,844,336,978	149,717,334,000	283,561,670,978	127,377,640,037	156,184,030,941	11,476,073,354	15,901,566,683
420				MINERALES	133,844,336,978	149,717,334,000	283,561,670,978	127,377,640,037	156,184,030,941	11,476,073,354	15,901,566,683
440				ENERGIA Y COMBUSTIBLES	205,403,802,108	113,366,301,350	318,769,103,458	41,115,271,116	277,653,832,342	39,446,526,402	1,666,744,714
440				ENERGIA Y COMBUSTIBLES	205,403,802,108	113,366,301,350	318,769,103,458	41,115,271,116	277,653,832,342	39,446,526,402	1,666,744,714
490				OTRAS MATERIAS PRIMAS Y PRODUCTOS SEMIELABORADOS	26,702,781,540	3,400,000,000	30,102,781,540	18,661,939,831	11,440,841,709	9,079,871,164	9,582,068,667
490				OTRAS MATERIAS PRIMAS Y PRODUCTOS SEMIELABORADOS	26,702,781,540	3,400,000,000	30,102,781,540	18,661,939,831	11,440,841,709	9,079,871,164	9,582,068,667
500				SEMIELABORADOS	93,135,726,387	30,248,967,350	123,384,693,737	43,110,901,654	80,273,792,083	28,554,621,303	14,556,280,351
500				SEMIELABORADOS	93,135,726,387	30,248,967,350	123,384,693,737	43,110,901,654	80,273,792,083	28,554,621,303	14,556,280,351
520				CONSTRUCCIONES	2,035,022,300	2,891,208,870	4,926,231,170	13,385,455	4,912,845,715	13,385,455	0
520				CONSTRUCCIONES	2,035,022,300	2,891,208,870	4,926,231,170	13,385,455	4,912,845,715	13,385,455	0
530				ADQUISICIONES DE MAQUINARIAS, EQUIPOS Y HERRAMIENTAS EN GENE	78,474,862,810	24,822,758,480	103,297,621,290	36,450,378,204	66,847,243,086	22,837,186,210	13,613,191,994
530				ADQUISICIONES DE MAQUINARIAS, EQUIPOS Y HERRAMIENTAS EN GENE	78,474,862,810	24,822,758,480	103,297,621,290	36,450,378,204	66,847,243,086	22,837,186,210	13,613,191,994
540				ADQUISICIONES DE EQUIPOS DE OFICINA Y COMPUTACION	3,940,340,837	0	3,940,340,837	1,454,060,683	2,486,280,154	1,402,399,598	51,661,085
540				ADQUISICIONES DE EQUIPOS DE OFICINA Y COMPUTACION	3,940,340,837	0	3,940,340,837	1,454,060,683	2,486,280,154	1,402,399,598	51,661,085

SIASF


  
 Contadora General  
 I.N.C.


  
 Director Financiero  
 I.N.C.

INC'  
S.S.E.A.F.  
CRLEJE04  
Nivel: 25 hasta: 25 Entidad: 7 hasta: 7 Tipo: 0 hasta: 9 Prog.: 0 hasta: 99 Sub.: 0 hasta: 99 Prj.: 0 hasta: 99 Obj.: 0 hasta: 99 Fuente: 0 hasta: 99 Fin.: 0 hasta: 999 Pais: 0 hasta: 999 Dpt.: 0 hasta: 999  
Proyectos Smp257

LISTADO DE EJECUCION PRESUPUESTARIA POR EL OBJETO DEL GASTO  
SOBRE MOVIMIENTOS DESDE EL 01/01/2017 AL 31/12/2017

FECHA: 08/01/2018  
HORA: 09:33:20  
PAGINA: 3

OBJ. F.F. GAS.	ORG. FIN.	Pais Dpt.	DESCRIPCION	PRESUPUESTO INICIAL	MODIFICACIONES	PRESUPUESTO VIGENTE	OBLIGADO	SALDO PRESUPUESTARIO	PAGADO	OBLIGACIONES PENDIENTE DE PAGO
570			ADQUISICION DE ACTIVOS INTANGIBLES	3.465.000.000	2.535.000.000	6.000.000.000	4.551.700.000	1.448.300.000	3.660.272.728	891.427.272
570			ADQUISICION DE ACTIVOS INTANGIBLES	3.465.000.000	2.535.000.000	6.000.000.000	4.551.700.000	1.448.300.000	3.660.272.728	891.427.272
580			ESTUDIOS Y PROYECTOS DE INVERSION	3.900.500.440	0	3.900.500.440	641.377.312	3.259.123.128	641.377.312	0
580			ESTUDIOS Y PROYECTOS DE INVERSION	3.900.500.440	0	3.900.500.440	641.377.312	3.259.123.128	641.377.312	0
590			OTROS GASTOS DE INVERSION Y REPARAC. MAYORES	1.320.000.000	0	1.320.000.000	0	1.320.000.000	0	0
590			OTROS GASTOS DE INVERSION Y REPARAC. MAYORES	1.320.000.000	0	1.320.000.000	0	1.320.000.000	0	0
700			MAYORES SERVICIO DE LA DEUDA PUBLICA	23.359.003.280	0	23.359.003.280	23.198.200.265	160.803.015	23.198.200.265	0
700			MAYORES SERVICIO DE LA DEUDA PUBLICA	23.359.003.280	0	23.359.003.280	23.198.200.265	160.803.015	23.198.200.265	0
710			INTERESES DE LA DEUDA PUBLICA INTERNA	23.359.003.280	0	23.359.003.280	23.198.200.265	160.803.015	23.198.200.265	0
710			INTERESES DE LA DEUDA PUBLICA INTERNA	23.359.003.280	0	23.359.003.280	23.198.200.265	160.803.015	23.198.200.265	0
711			INTERESES DEUDA CON EL SECTOR PUBLICO FINANCIERO	23.359.003.280	0	23.359.003.280	23.198.200.265	160.803.015	23.198.200.265	0
711			INTERESES DEUDA CON EL SECTOR PUBLICO FINANCIERO	23.359.003.280	0	23.359.003.280	23.198.200.265	160.803.015	23.198.200.265	0
800			TRANSFERENCIAS CONSOLIDABLES CORRIENTES AL SECTOR PUBLICO	5.034.000.000	0	5.034.000.000	4.612.823.187	421.176.813	4.227.338.408	385.484.779
800			TRANSFERENCIAS CONSOLIDABLES CORRIENTES AL SECTOR PUBLICO	5.034.000.000	0	5.034.000.000	4.612.823.187	421.176.813	4.227.338.408	385.484.779
810			TRANSFERENCIAS CONSOLIDABLES CORRIENTES AL SECTOR PUBLICO	1.573.000.000	0	1.573.000.000	1.573.000.000	0	1.310.833.334	262.166.666
810			TRANSFERENCIAS CONSOLIDABLES CORRIENTES AL SECTOR PUBLICO	1.573.000.000	0	1.573.000.000	1.573.000.000	0	1.310.833.334	262.166.666
812			TRANSFERENCIAS CONSOLIDABLES DE ENTIDADES DESCENT. A LA TESO	1.573.000.000	0	1.573.000.000	1.573.000.000	0	1.310.833.334	262.166.666
812			TRANSFERENCIAS CONSOLIDABLES DE ENTIDADES DESCENT. A LA TESO	1.573.000.000	0	1.573.000.000	1.573.000.000	0	1.310.833.334	262.166.666
830			OTRAS TRANSFERENCIAS CORRIENTES AL SECTOR PUBLICO O PRIVADO	80.000.000	0	80.000.000	0	80.000.000	0	0
830			OTRAS TRANSFERENCIAS CORRIENTES AL SECTOR PUBLICO O PRIVADO	80.000.000	0	80.000.000	0	80.000.000	0	0
831			APORTES A ENTIDADES CON FINES SOCIALES O DE EMERGENCIA NACIO	80.000.000	0	80.000.000	0	80.000.000	0	0
831			APORTES A ENTIDADES CON FINES SOCIALES O DE EMERGENCIA NACIO	80.000.000	0	80.000.000	0	80.000.000	0	0
840			TRANSFERENCIAS CORRIENTES AL SECTOR PRIVADO	3.381.000.000	0	3.381.000.000	3.039.823.187	341.176.813	2.916.505.074	123.318.113
840			TRANSFERENCIAS CORRIENTES AL SECTOR PRIVADO	3.381.000.000	0	3.381.000.000	3.039.823.187	341.176.813	2.916.505.074	123.318.113
841			BECCAS	85.000.000	0	85.000.000	56.500.000	28.500.000	56.500.000	0
841			BECCAS	85.000.000	0	85.000.000	56.500.000	28.500.000	56.500.000	0
845			INDEMNIZACIONES	3.281.000.000	0	3.281.000.000	2.978.043.187	302.956.813	2.854.725.074	123.318.113
845			INDEMNIZACIONES	3.281.000.000	0	3.281.000.000	2.978.043.187	302.956.813	2.854.725.074	123.318.113
849			OTRAS TRANSFERENCIAS CORRIENTES	15.000.000	0	15.000.000	5.280.000	9.720.000	5.280.000	0
849			OTRAS TRANSFERENCIAS CORRIENTES	15.000.000	0	15.000.000	5.280.000	9.720.000	5.280.000	0
900			OTROS GASTOS	5.747.794.319	400.000.000	6.147.794.319	1.546.612.636	4.601.181.683	1.354.827.214	191.785.422
900			OTROS GASTOS	5.747.794.319	400.000.000	6.147.794.319	1.546.612.636	4.601.181.683	1.354.827.214	191.785.422
910			PAGO DE IMPUESTOS, TASAS, GASTOS JUDICIALES Y OTROS	1.335.305.344	400.000.000	1.735.305.344	1.546.612.636	188.692.708	1.354.827.214	191.785.422
910			PAGO DE IMPUESTOS, TASAS, GASTOS JUDICIALES Y OTROS	1.335.305.344	400.000.000	1.735.305.344	1.546.612.636	188.692.708	1.354.827.214	191.785.422
910			PAGO DE IMPUESTOS, TASAS, GASTOS JUDICIALES Y OTROS	1.335.305.344	400.000.000	1.735.305.344	1.546.612.636	188.692.708	1.354.827.214	191.785.422
960			DEUDAS PENDIENTES DE PAGO DE GASTOS CORRIENTES DE EJERCICIOS	4.412.488.975	0	4.412.488.975	0	4.412.488.975	0	0
960			DEUDAS PENDIENTES DE PAGO DE GASTOS CORRIENTES DE EJERCICIOS	4.412.488.975	0	4.412.488.975	0	4.412.488.975	0	0
960			DEUDAS PENDIENTES DE PAGO DE GASTOS CORRIENTES DE EJERCICIOS	4.412.488.975	0	4.412.488.975	0	4.412.488.975	0	0
TOTAL GENERAL				737.105.930.691	100.002.691.182	837.108.621.873	421.598.597.515	415.510.024.358	348.811.548.770	72.787.048.745

  
Contadora General  
I.N.C.

  
Lto. Ana Carolina  
Gerente General  
I.N.C.