

"INDUSTRIA NACIONAL"  
 CREDI08  
 SSEAF

**LISTADO DE EJECUCION DE INGRESOS**  
 DEL: 01/01/2018 AL: 31/01/2018


FECHA: 19/02/2018  
 HORA: 07:17:08  
 PAGINA: 1


Nivel: 25 hasta: 25 Entidad: 7 hasta: 7 Criterio: Por fecha de Aprobacion

Consolidado por: 4. DETALLE ORIGEN

Grupo Sub-grupo Origen Detalle	DESCRIPCION	PRESUPUESTO INICIAL	MODIFICACIONES	PRESUPUESTO VIGENTE	DEVENGADO	RECAUDADO	PORCENTAJE
100	INGRESOS CORRIENTES	663.846.135.313	0	663.846.135.313	33.939.329.937	33.939.329.937	5,1125%
160	RENTAS DE LA PROPIEDAD	2.249.764.822	0	2.249.764.822	0	0	0,0000%
161	INTERESES	1.949.764.822	0	1.949.764.822	0	0	0,0000%
2	INTERESES POR DEPOSITOS	1.949.764.822	0	1.949.764.822	0	0	0,0000%
163	ARRENDAMIENTOS DE INMUEBLES, TIERRAS, TERRENOS Y OTROS	300.000.000	0	300.000.000	0	0	0,0000%
9	ALQUILER DE TIERRAS Y TERRENOS	300.000.000	0	300.000.000	0	0	0,0000%
170	INGRESOS DE OPERACION (SECTOR)	661.596.370.491	0	661.596.370.491	33.939.329.937	33.939.329.937	5,1299%
171	INGRESOS DE OPERACION	661.596.370.491	0	661.596.370.491	33.939.329.937	33.939.329.937	5,1299%
1	VENTAS BRUTAS	656.487.850.491	0	656.487.850.491	33.882.898.957	33.882.898.957	5,1612%
9	OTROS INGRESOS DE OPERACION	5.108.520.000	0	5.108.520.000	56.430.980	56.430.980	1,1046%
200	INGRESOS DE CAPITAL	37.499.992.000	0	37.499.992.000	0	0	0,0000%
290	OTROS RECURSOS DE CAPITAL	37.499.992.000	0	37.499.992.000	0	0	0,0000%
292	OTROS RECURSOS	37.499.992.000	0	37.499.992.000	0	0	0,0000%
9	VARIOS	37.499.992.000	0	37.499.992.000	0	0	0,0000%
	<b>TOTAL GENERAL:</b>	<b>701.346.127.313</b>	<b>0</b>	<b>701.346.127.313</b>	<b>33.939.329.937</b>	<b>33.939.329.937</b>	<b>4,8392%</b>

  
 Pablo Alberto Martinez G  
 Jefe del Dpto. Presupuesto

  
 Consalora General  
 I.N.C.

  
 Lic. Ana Karina Yañez  
 Gerente Financiera  
 I.N.C.

"INDUSTRIA NACIONAL"  
S.S.E.A.F.  
CRLEJE04  
Nivel: 25 hasta: 25 Entidad: 7 hasta: 7 Tipo: 0 hasta: 9 Prog.: 0 hasta: 999 Sub.: 0 hasta: 99 Prv.: 0 hasta: 99 Obj.: 0 hasta: 999 Fuente: 0 hasta: 99 Fin.: 0 hasta: 999 Pais: 0 hasta: 999 Det.: 0 hasta: 999  
Proyectos Snp257

**LISTADO DE EJECUCION PRESUPUESTARIA POR EL OBJETO DEL GASTO  
SOBRE MOVIMIENTOS DESDE EL 01/01/2018 AL 31/01/2018**

FECHA: 19/02/2018  
HORA: 07:15:55  
PAGINA: 1

OBJ. GAS	F.F.	ORG. FIN.	Pais Dpt.	DESCRIPCION	PRESUPUESTO INICIAL	MODIFICACIONES	PRESUPUESTO VIGENTE	OBLIGADO	SALDO PRESUPUESTARIO	PAGADO	OBLIGACIONES PENDIENTE DE PAGO
100				SERVICIOS PERSONALES	123.015.357.738	0	123.015.357.738	7.329.016.342	115.686.341.396	6.489.327.278	839.689.064
110				REMUNERACIONES BASICAS	59.731.384.700	0	59.731.384.700	3.774.346.569	55.957.038.131	3.774.346.569	0
111				SUELDOS	54.812.662.800	0	54.812.662.800	3.749.346.569	51.063.316.231	3.749.346.569	0
113				GASTOS DE REPRESENTACION	324.000.000	0	324.000.000	25.000.000	299.000.000	25.000.000	0
114				AGUINALDO	4.594.721.900	0	4.594.721.900	0	4.594.721.900	0	0
120				REMUNERACIONES TEMPORALES	8.703.062.530	0	8.703.062.530	500.612.168	8.202.450.362	500.612.168	0
122				GASTOS DE RESIDENCIA	50.000.000	0	50.000.000	0	50.000.000	0	0
123				REMUNERACION EXTRAORDINARIA	5.561.299.352	0	5.561.299.352	301.622.989	5.259.676.363	301.622.989	0
125				REMUNERACION ADICIONAL	3.091.763.178	0	3.091.763.178	198.989.179	2.892.773.999	198.989.179	0
130				ASIGNACIONES COMPLEMENTARIAS	39.578.280.225	0	39.578.280.225	1.628.094.539	37.950.185.686	788.405.475	839.689.064
131				SUBSIDIO FAMILIAR	13.403.345.990	0	13.403.345.990	309.786.164	13.093.559.826	309.786.164	0
133				BONIFICACIONES Y GRATIFICACIONES	11.070.571.837	0	11.070.571.837	479.469.311	10.591.102.526	478.619.311	850.000
134				APORTE JUBILATORIO DEL EMPLEADOR	14.908.712.398	0	14.908.712.398	831.589.064	14.077.123.334	0	831.589.064
137				GRATIFICACIONES POR SERVICIOS ESPECIALES	195.650.000	0	195.650.000	7.250.000	188.400.000	0	7.250.000
140				PERSONAL CONTRATADO	13.884.265.492	0	13.884.265.492	1.123.978.086	12.760.287.406	1.123.978.086	0
142				CONTRATACION DE PERSONAL DE SALUD	304.455.401	0	304.455.401	26.716.112	277.739.289	26.716.112	0
144				JORNALES	9.877.052.769	0	9.877.052.769	930.534.085	8.946.518.684	930.534.085	0
145				HONORARIOS PROFESIONALES	3.702.757.322	0	3.702.757.322	166.727.889	3.536.029.433	166.727.889	0
190				OTROS GASTOS DEL PERSONAL	1.118.364.791	0	1.118.364.791	301.984.980	816.379.811	301.984.980	0
199				OTROS GASTOS DEL PERSONAL	1.118.364.791	0	1,118,364,791	301,984,980	816,379,811	301,984,980	0
200				SERVICIOS NO PERSONALES	99.119.251.419	0	99.119.251.419	26.425.903	99.092.825.516	480.000	25.945.903
210				SERVICIOS BASICOS	882.459.204	0	882.459.204	0	882.459.204	0	0
210				SERVICIOS BASICOS	882.459.204	0	882.459.204	0	882.459.204	0	0
220				TRANSPORTE Y ALMACENAJE	47.985.633.985	0	47.985.633.985	0	47.985.633.985	0	0
220				TRANSPORTE Y ALMACENAJE	47.985.633.985	0	47,985,633,985	0	47,985,633,985	0	0
230				PASAJES Y VIATICOS	874.796.680	0	874.796.680	26.425.903	848.370.777	480.000	25.945.903
230				PASAJES Y VIATICOS	874.796.680	0	874,796,680	26,425,903	848,370,777	480,000	25,945,903
240				GASTOS POR SERVICIOS DE ASEO, MANTENIMIENTO Y REPARACIONES	19.918.877.180	0	19.918.877.180	0	19.918.877.180	0	0
240				GASTOS POR SERVICIOS DE ASEO, MANTENIMIENTO Y REPARACIONES	19.918.877.180	0	19,918,877,180	0	19,918,877,180	0	0
250				ALQUILERES Y DERECHOS	1.475.000.000	0	1,475,000,000	0	1,475,000,000	0	0
250				ALQUILERES Y DERECHOS	1.475.000.000	0	1,475,000,000	0	1,475,000,000	0	0
260				SERVICIOS TECNICOS Y PROFESIONALES	24.765.696.897	0	24.765.696.897	0	24.765.696.897	0	0
260				SERVICIOS TECNICOS Y PROFESIONALES	24.765.696.897	0	24,765,696,897	0	24,765,696,897	0	0
280				OTROS SERVICIOS EN GENERAL	1.416.787.473	0	1,416,787,473	0	1,416,787,473	0	0
280				OTROS SERVICIOS EN GENERAL	1.416.787.473	0	1,416,787,473	0	1,416,787,473	0	0
290				SERVICIOS DE CAPACITACION Y ADIESTRAMIENTO	1.800.000.000	0	1,800,000,000	0	1,800,000,000	0	0

SIAF

Pablo Alberto Martinez G  
Jefe del Dpto. Presupuesto

Auditor General  
I.N.C.

Lic. Ana Karina Yaluk  
Gerente Financiera  
I.N.C.

INDUSTRIA NACIONAL  
S.S.E.A.F.  
CALEJENA  
Nivel: 25 hasta: 25 Entidad: 7 hasta: 7 Tipo: 0 hasta: 9 Prog.: 0 hasta: 999 Sub.: 0 hasta: 99 Prj.: 0 hasta: 99 Obl.: 0 hasta: 999 Fuente: 0 hasta: 99 Fin.: 0 hasta: 999 Pals.: 0 hasta: 999 Dpl.: 0 hasta: 999  
Proyectos: S19257

LISTADO DE EJECUCION PRESUPUESTARIA POR EL OBJETO DEL GASTO  
SOBRE MOVIMIENTOS DESDE EL 01/01/2018 AL 31/01/2018

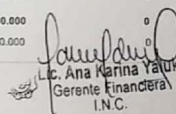
FECHA: 19/02/2018  
HORA: 07:15:55  
PAGINA: 2

OBJ. GASTO	F.F.	ORIG. FIN.	Pais Dpt.	DESCRIPCION	PRESUPUESTO INICIAL	MODIFICACIONES	PRESUPUESTO VIGENTE	OBLIGADO	SALDO PRESUPUESTARIO	PAGADO	OBLIGACIONES PENDIENTE DE PAGO
290				SERVICIOS DE CAPACITACIÓN Y ADIESTRAMIENTO	1.800.000.000	0	1.800.000.000	0	1.800.000.000	0	0
300				BIENES DE CONSUMO E INSUMOS	53.699.421.182	0	53.699.421.182	0	53.699.421.182	0	0
310				PRODUCTOS ALIMENTICIOS	1.296.318.308	0	1.296.318.308	0	1.296.318.308	0	0
310				PRODUCTOS ALIMENTICIOS	1.296.318.308	0	1.296.318.308	0	1.296.318.308	0	0
320				TEXTILES Y VESTUARIOS	1.236.394.970	0	1.236.394.970	0	1.236.394.970	0	0
320				TEXTILES Y VESTUARIOS	1.236.394.970	0	1.236.394.970	0	1.236.394.970	0	0
330				PRODUCTOS DE PAPEL, CARTÓN E IMPRESOS	362.344.116	0	362.344.116	0	362.344.116	0	0
330				PRODUCTOS DE PAPEL, CARTÓN E IMPRESOS	362.344.116	0	362.344.116	0	362.344.116	0	0
340				BIENES DE CONSUMO DE OFICINAS E INSUMOS	21.137.063.159	0	21.137.063.159	0	21.137.063.159	0	0
340				BIENES DE CONSUMO DE OFICINAS E INSUMOS	21.137.063.159	0	21.137.063.159	0	21.137.063.159	0	0
350				PRODUCTOS E INSTRUM. QUÍMICOS Y MEDICINALES	8.298.811.008	0	8.298.811.008	0	8.298.811.008	0	0
350				PRODUCTOS E INSTRUM. QUÍMICOS Y MEDICINALES	8.298.811.008	0	8.298.811.008	0	8.298.811.008	0	0
360				COMBUSTIBLES Y LUBRICANTES	8.712.880.976	0	8.712.880.976	0	8.712.880.976	0	0
360				COMBUSTIBLES Y LUBRICANTES	8.712.880.976	0	8.712.880.976	0	8.712.880.976	0	0
390				OTROS BIENES DE CONSUMO	12.655.608.645	0	12.655.608.645	0	12.655.608.645	0	0
390				OTROS BIENES DE CONSUMO	12.655.608.645	0	12.655.608.645	0	12.655.608.645	0	0
400				BIENES DE CAMBIO	305.288.864.842	0	305.288.864.842	0	305.288.864.842	0	0
400				BIENES DE CAMBIO	305.288.864.842	0	305.288.864.842	0	305.288.864.842	0	0
420				MINERALES	126.815.128.056	0	126.815.128.056	0	126.815.128.056	0	0
420				MINERALES	126.815.128.056	0	126.815.128.056	0	126.815.128.056	0	0
440				ENERGÍA Y COMBUSTIBLES	146.754.550.328	0	146.754.550.328	0	146.754.550.328	0	0
440				ENERGÍA Y COMBUSTIBLES	146.754.550.328	0	146.754.550.328	0	146.754.550.328	0	0
490				OTRAS MATERIAS PRIMAS Y PRODUCTOS SEMIELABORADOS	31.719.186.458	0	31.719.186.458	0	31.719.186.458	0	0
490				OTRAS MATERIAS PRIMAS Y PRODUCTOS SEMIELABORADOS	31.719.186.458	0	31.719.186.458	0	31.719.186.458	0	0
500				INVERSION FÍSICA	64.318.518.457	0	64.318.518.457	0	64.318.518.457	0	0
520				CONSTRUCCIONES	3.746.572.130	0	3.746.572.130	0	3.746.572.130	0	0
520				CONSTRUCCIONES	3.746.572.130	0	3.746.572.130	0	3.746.572.130	0	0
530				ADQUISICIONES DE MAQUINARIAS, EQUIPOS Y HERRAMIENTAS EN GENERAL	53.625.192.577	0	53.625.192.577	0	53.625.192.577	0	0
530				ADQUISICIONES DE MAQUINARIAS, EQUIPOS Y HERRAMIENTAS EN GENERAL	53.625.192.577	0	53.625.192.577	0	53.625.192.577	0	0
540				ADQUISICIONES DE EQUIPOS DE OFICINA Y COMPUTACION	3.186.753.750	0	3.186.753.750	0	3.186.753.750	0	0
540				ADQUISICIONES DE EQUIPOS DE OFICINA Y COMPUTACION	3.186.753.750	0	3.186.753.750	0	3.186.753.750	0	0
570				ADQUISICIÓN DE ACTIVOS INTANGIBLES	80.000.000	0	80.000.000	0	80.000.000	0	0
570				ADQUISICIÓN DE ACTIVOS INTANGIBLES	80.000.000	0	80.000.000	0	80.000.000	0	0

SIAP

  
Alberto Martínez G.  
Jefe del Sector Presupuesto

  
General  
I.N.C.


  
Ana Marina Yajuk  
Gerente Financiera  
I.N.C.


INDUSTRIA NACIONAL  
S.S.E.A.F.  
CRLEJED4  
Nivel: 25 hasta: 25 Entidad: 7 hasta: 7 Tipo: 0 hasta: 9 Prog.: 0 hasta: 999 Sub.: 0 hasta: 99 Prg.: 0 hasta: 99 Obl.: 0 hasta: 999 Fuente: 0 hasta: 99 Fin.: 0 hasta: 999 Pais: 0 hasta: 999 Dot.: 0 hasta: 999  
Proyectos Snp257


LISTADO DE EJECUCION PRESUPUESTARIA POR EL OBJETO DEL GASTO  
SOBRE MOVIMIENTOS DESDE EL 01/01/2018 AL 31/01/2018

FECHA: 16/02/2018  
HORA: 07:15:55  
PAGINA: 3

OBJ. GAS.	F.F.	ORG. FIN.	Pais Dpt.	DESCRIPCION	PRESUPUESTO INICIAL	MODIFICACIONES	PRESUPUESTO VIGENTE	OBLIGADO	SALDO PRESUPUESTARIO	PAGADO	OBLIGACIONES PENDIENTE DE PAGO
590				OTROS GASTOS DE INVERSIÓN Y REPARAC. MAYORES	3.680.000.000	0	3.680.000.000	0	3.680.000.000	0	0
590				OTROS GASTOS DE INVERSIÓN Y REPARAC. MAYORES	3.680.000.000	0	3.680.000.000	0	3.680.000.000	0	0
700				SERVICIO DE LA DEUDA PÚBLICA	29.038.554.000	0	29.038.554.000	0	29.038.554.000	0	0
710				INTERESES DE LA DEUDA PÚBLICA INTERNA	29.038.554.000	0	29.038.554.000	0	29.038.554.000	0	0
711				INTERESES DEUDA CON EL SECTOR PÚBLICO FINANCIERO	29.038.554.000	0	29.038.554.000	0	29.038.554.000	0	0
800				TRANSFERENCIAS	4.910.500.000	0	4.910.500.000	1.086.155.729	3.824.344.271	0	1.086.155.729
810				TRANSFERENCIAS CONSOLIDABLES CORRIENTES AL SECTOR PÚBLICO	629.200.000	0	629.200.000	0	629.200.000	0	0
812				TRANSFERENCIAS CONSOLIDABLES DE ENTIDADES DESCENT. A LA TESO	629.200.000	0	629.200.000	0	629.200.000	0	0
830				OTRAS TRANSFERENCIAS CORRIENTES AL SECTOR PÚBLICO O PRIVADO	1.023.800.000	0	1.023.800.000	0	1.023.800.000	0	0
831				APORTES A ENTIDADES CON FINES SOCIALES O DE EMERGENCIA NACIO	80.000.000	0	80.000.000	0	80.000.000	0	0
839				OTRAS TRANSFERENCIAS CORRIENTES AL SECTOR PÚBLICO O PRIVADO	943.800.000	0	943.800.000	0	943.800.000	0	0
840				TRANSFERENCIAS CORRIENTES AL SECTOR PRIVADO	3.257.500.000	0	3.257.500.000	1.086.155.729	2.171.344.271	0	1.086.155.729
841				BECAS	840.000.000	0	840.000.000	1.500.000	838.500.000	0	1.500.000
845				INDEMNIZACIONES	2.402.500.000	0	2.402.500.000	1.084.655.729	1.317.844.271	0	1.084.655.729
849				OTRAS TRANSFERENCIAS CORRIENTES	15.000.000	0	15.000.000	0	15.000.000	0	0
900				OTROS GASTOS	21.955.659.675	0	21.955.659.675	756.665.093	21.198.994.582	0	756.665.093
910				PAGO DE IMPUESTOS, TASAS, GASTOS JUDICIALES Y OTROS	1.955.659.675	0	1.955.659.675	756.665.093	1.198.994.582	0	756.665.093
910				PAGO DE IMPUESTOS, TASAS, GASTOS JUDICIALES Y OTROS	1.955.659.675	0	1.955.659.675	756.665.093	1.198.994.582	0	756.665.093
960				DEUDAS PENDIENTES DE PAGO DE GASTOS CORRIENTES DE EJERCICIOS	20.000.000.000	0	20.000.000.000	0	20.000.000.000	0	0
960				DEUDAS PENDIENTES DE PAGO DE GASTOS CORRIENTES DE EJERCICIOS	20.000.000.000	0	20.000.000.000	0	20.000.000.000	0	0
				<b>TOTAL GENERAL</b>	<b>701.346.127.313</b>	<b>0</b>	<b>701.346.127.313</b>	<b>9.198.263.067</b>	<b>692.147.864.246</b>	<b>6.489.807.278</b>	<b>2.708.455.789</b>

  
Pablo Alberto Martínez G.  
Jefe del Dpto. Presupuesto

  
Contadora General  
L.N.C.

  
Lic. Ana Marina Trujillo  
Gerente Financiera  
I.N.C.