

LISTADO DE EJECUCION PRESUPUESTARIA POR EL OBJETO DEL GASTO
 SOBRE MOVIMIENTOS DESDE EL 01/01/2017 AL 31/12/2017

INIC: S.S.E.A.F. FECHA: 08/01/2018
 C.R.I.E.I.E.04 S.S.E.A.F. HORA: 09:33:20
 Nivel: 25 hasta: 25 Entidad: 7 hasta: 7 Tipo: 0 hasta: 9 Prog: 0 hasta: 999 Sub: 0 hasta: 99 Prv: 0 hasta: 99 Obj: 0 hasta: 999 Fuente: 0 hasta: 99 Fin: 0 hasta: 999 Pais: 0 hasta: 999
 Proyectos Snp257 PAGINA: 1

OBJ. GAST.	F.F. FIN.	ORG. FIN.	Pais Dpt.	DESCRIPCION	PRESUPUESTO INICIAL	MODIFICACIONES	PRESUPUESTO VIGENTE	OBLIGADO	SALDO PRESUPUESTARIO	PAGADO	OBLIGACIONES PENDIENTE DE PAGO
100				SERVICIOS PERSONALES	113.573.332.525	2.691.182	113.576.023.707	96.746.188.091	16.829.835.616	93.725.778.368	3.020.409.723
110				REMUNERACIONES BASICAS	53.365.119.500	2.691.182	53.367.810.782	45.176.944.827	8.190.865.955	44.304.195.691	872.749.136
111				SUELDOS	48.936.110.400	2.484.168	48.938.594.568	41.478.180.760	7.460.413.808	41.478.180.760	0
113				GASTOS DE REPRESENTACION	324.000.000	0	324.000.000	309.333.333	14.666.667	309.333.333	0
114				AGUNALDO	4.105.009.200	207.014	4.105.216.214	3.389.430.734	715.785.480	2.516.681.598	872.749.136
120				REMUNERACIONES TEMPORALES	7.523.917.651	150.000.000	7.673.917.651	6.378.740.832	1.295.176.819	6.045.257.429	333.483.403
122				GASTOS DE RESIDENCIA	50.000.000	0	50.000.000	0	50.000.000	0	0
123				REMUNERACION EXTRAORDINARIA	4.945.420.463	0	4.945.420.463	4.047.309.363	898.111.100	3.777.004.155	270.305.198
125				REMUNERACION ADICIONAL	2.528.497.188	150.000.000	2.678.497.188	2.331.431.469	347.065.719	2.268.253.264	63.178.205
130				ASIGNACIONES COMPLEMENTARIAS	34.914.585.700	110.000.000	35.024.585.700	30.215.110.929	4.809.474.771	29.193.945.274	1.021.165.650
131				SUBSIDIO FAMILIAR	3.899.940.666	7.427.729.800	11.327.670.466	10.509.609.119	818.061.347	10.509.609.119	0
133				BONIFICACIONES Y GRATIFICACIONES	18.498.301.637	7.327.729.800	11.170.571.837	9.665.592.021	1.504.979.816	9.523.609.956	141.982.036
134				APORTE JUBILATORIO DEL EMPLEADOR	12.339.943.397	0	12.339.943.397	9.884.909.789	2.455.033.608	9.037.326.175	847.583.614
137				GRATIFICACIONES POR SERVICIOS ESPECIALES	176.400.000	10.000.000	186.400.000	155.000.000	31.400.000	123.400.000	31.600.000
140				PERSONAL CONTRATADO	13.177.266.925	30.000.000	13.207.266.925	11.828.936.399	1.378.330.526	11.105.408.980	723.527.419
142				CONTRATACION DE PERSONAL DE SALUD	309.633.375	30.000.000	339.633.375	310.203.590	29.429.785	286.288.200	23.915.390
144				JORNALES	10.834.879.250	0	10.834.879.250	9.687.975.242	1.146.904.008	9.037.096.547	650.878.695
145				HONORARIOS PROFESIONALES	2.032.754.300	0	2.032.754.300	1.830.757.567	201.996.733	1.782.024.233	48.733.334
190				OTROS GASTOS DEL PERSONAL	4.592.442.649	290.000.000	4.302.442.649	3.146.455.104	1.155.987.545	3.076.970.989	69.484.115
199				OTROS GASTOS DEL PERSONAL	4.592.442.649	290.000.000	4.302.442.649	3.146.455.104	1.155.987.545	3.076.970.989	69.484.115
200				SERVICIOS NO PERSONALES	89.935.617.398	9.290.000.000	99.225.617.398	44.706.233.027	54.519.384.371	27.888.887.318	16.817.345.709
210				SERVICIOS BASICOS	14.201.192.688	0	14.201.192.688	9.279.033.773	4.922.158.915	6.004.923.411	3.274.110.362
210				SERVICIOS BASICOS	14.201.192.688	0	14.201.192.688	9.279.033.773	4.922.158.915	6.004.923.411	3.274.110.362
220				TRANSPORTE Y ALMACENAJE	41.667.472.152	11.580.000.000	30.087.472.152	13.173.622.653	16.913.849.499	8.606.560.451	4.567.062.202
220				TRANSPORTE Y ALMACENAJE	41.667.472.152	11.580.000.000	30.087.472.152	13.173.622.653	16.913.849.499	8.606.560.451	4.567.062.202
230				PASAJES Y VIATICOS	1.060.234.560	130.000.000	930.234.560	762.923.700	167.310.860	653.747.225	109.176.475
230				PASAJES Y VIATICOS	1.060.234.560	130.000.000	930.234.560	762.923.700	167.310.860	653.747.225	109.176.475
240				GASTOS POR SERVICIOS DE ASEO, MANTENIMIENTO Y REPARACIONES	12.289.730.734	13.320.000.000	25.589.730.734	6.709.799.435	18.879.931.299	4.484.660.486	2.225.138.949
240				GASTOS POR SERVICIOS DE ASEO, MANTENIMIENTO Y REPARACIONES	12.289.730.734	13.320.000.000	25.589.730.734	6.709.799.435	18.879.931.299	4.484.660.486	2.225.138.949
250				ALQUILERES Y DERECHOS	1.549.000.000	2.000.000.000	3.549.000.000	974.165.329	2.574.834.671	523.150.124	451.015.205
250				ALQUILERES Y DERECHOS	1.549.000.000	2.000.000.000	3.549.000.000	974.165.329	2.574.834.671	523.150.124	451.015.205
260				SERVICIOS TECNICOS Y PROFESIONALES	17.946.889.796	5.300.000.000	23.246.889.796	13.272.689.952	9.974.199.844	7.219.311.260	6.053.378.692
260				SERVICIOS TECNICOS Y PROFESIONALES	17.946.889.796	5.300.000.000	23.246.889.796	13.272.689.952	9.974.199.844	7.219.311.260	6.053.378.692
270				SERVICIO SOCIAL	46.000.000	0	46.000.000	0	46.000.000	0	0
270				SERVICIO SOCIAL	46.000.000	0	46,000,000	0	46,000,000	0	0
280				OTROS SERVICIOS EN GENERAL	46.000.000	50.000.000	1.006.097.468	323.107.324	681.990.144	204.868.687	118.238.637
280				OTROS SERVICIOS EN GENERAL	46,000,000	50,000,000	1,006,097,468	323,107,324	681,990,144	204,868,687	118,238,637

Contadora General
 INIC

Contadora General
 INIC


Contadora General
 INIC

**LISTADO DE EJECUCION PRESUPUESTARIA POR EL OBJETO DEL GASTO
SOBRE MOVIMIENTOS DESDE EL 01/01/2017 AL 31/12/2017**


INIC: S.S.E.A.F. CRLEJ04 Nivel: 25 hasta: 25 Entidad: 7 hasta: 7 Tipo: 0 hasta: 9 Prog: 0 hasta: 999 Sub: 0 hasta: 99 Prr: 0 hasta: 99 Obj: 0 hasta: 999 Fuente: 0 hasta: 99 Fin: 0 hasta: 999 Pais: 0 hasta: 999 Det: 0 hasta: 999 Proyección Smp257

FECHA: 08/01/2018
HORA: 09:33:20
PAGINA: 2

OBJ. GAS.	F.F. FIN.	ORG. FIN.	Pais Dpt.	DESCRIPCION	PRESUPUESTO INICIAL	MODIFICACIONES	PRESUPUESTO VIGENTE	OBLIGADO	SALDO PRESUPUESTARIO	PAGADO	OBLIGACIONES PENDIENTE DE PAGO
280				OTROS SERVICIOS EN GENERAL	1.055.097.468	50.000.000	1.005.097.468	323.107.324	681.990.144	204.868.687	118.238.637
290				SERVICIOS DE CAPACITACION Y ADIESTRAMIENTO	140.000.000	430.000.000	570.000.000	210.890.861	359.109.139	191.665.674	19.225.187
290				SERVICIOS DE CAPACITACION Y ADIESTRAMIENTO	140.000.000	430.000.000	570.000.000	210.890.861	359.109.139	191.665.674	19.225.187
300				BIENES DE CONSUMO E INSUMOS	40.369.536.156	20.310.000.000	60.679.536.156	20.522.787.571	40.156.748.485	9.859.424.974	10.663.362.697
310				PRODUCTOS ALIMENTICIOS	1.129.036.800	150.000.000	1.279.036.800	791.853.495	487.183.305	672.539.037	119.314.458
310				PRODUCTOS ALIMENTICIOS	1.129.036.800	150.000.000	1.279.036.800	791.853.495	487.183.305	672.539.037	119.314.458
320				TEXTILES Y VESTUARIOS	1.218.214.970	0	1.218.214.970	254.472.727	963.742.243	2.909.091	251.563.636
320				TEXTILES Y VESTUARIOS	1.218.214.970	0	1,218,214,970	254,472,727	963,742,243	2,909,091	251,563,636
330				PRODUCTOS DE PAPEL, CARTON E IMPRESOS	398.542.000	0	398.542.000	150.873.665	247.668.335	145.829.483	5.044.182
330				PRODUCTOS DE PAPEL, CARTON E IMPRESOS	398.542.000	0	398,542,000	150,873,665	247,668,335	145,829,483	5,044,182
340				BIENES DE CONSUMO DE OFICINAS E INSUMOS	16.056.096.266	9.050.000.000	25.106.096.266	5.859.325.910	19.246.770.356	2.931.265.262	2.928.060.648
340				BIENES DE CONSUMO DE OFICINAS E INSUMOS	16.056.096.266	9.050.000.000	25.106.096.266	5.859.325.910	19.246.770.356	2.931.265.262	2.928.060.648
350				PRODUCTOS E INSTRUM. QUIMICOS Y MEDICINALES	6.078.367.981	0	6.078.367.981	3.217.993.649	2.860.374.332	2.162.310.014	1.055.683.635
350				PRODUCTOS E INSTRUM. QUIMICOS Y MEDICINALES	6.078.367.981	0	6,078,367,981	3,217,993,649	2,860,374,332	2,162,310,014	1,055,683,635
360				COMBUSTIBLES Y LUBRICANTES	9.366.551.680	830.000.000	10.196.551.680	6.423.993.577	3.772.558.103	1.803.135.397	4.620.858.180
360				COMBUSTIBLES Y LUBRICANTES	9.366.551.680	830.000.000	10.196.551.680	6.423.993.577	3.772.558.103	1.803.135.397	4.620.858.180
390				OTROS BIENES DE CONSUMO	6.122.726.459	10.280.000.000	16.402.726.459	3.824.274.648	12.578.451.811	2.141.436.690	1.682.837.958
390				OTROS BIENES DE CONSUMO	6.122.726.459	10.280.000.000	16.402.726.459	3.824.274.648	12.578.451.811	2.141.436.690	1.682.837.958
400				BIENES DE CAMBIO	365.950.920.626	39.751.032.650	405.701.953.276	187.154.850.984	218.547.102.292	160.002.470.920	27.152.380.064
400				BIENES DE CAMBIO	365.950.920.626	39.751.032.650	405.701.953.276	187.154.850.984	218.547.102.292	160.002.470.920	27.152.380.064
420				MINERALES	133.844.336.978	149.717.334.000	283.561.670.978	127.377.640.037	156.184.030.941	111.476.073.354	15.901.566.683
420				MINERALES	133.844.336.978	149.717.334.000	283.561.670.978	127.377.640.037	156.184.030.941	111.476.073.354	15.901.566.683
440				ENERGIA Y COMBUSTIBLES	205.403.802.108	113.366.301.350	92.037.500.758	41.115.271.116	50.922.229.642	39.446.526.402	1.666.744.714
440				ENERGIA Y COMBUSTIBLES	205.403.802.108	113.366.301.350	92.037.500.758	41.115.271.116	50.922.229.642	39.446.526.402	1.666.744.714
490				OTRAS MATERIAS PRIMAS Y PRODUCTOS SEMIELABORADOS	26.702.781.540	3.400.000.000	30.102.781.540	18.661.939.831	11.440.841.709	9.079.871.164	9.582.068.667
490				OTRAS MATERIAS PRIMAS Y PRODUCTOS SEMIELABORADOS	26.702.781.540	3.400.000.000	30.102.781.540	18.661.939.831	11.440.841.709	9.079.871.164	9.582.068.667
490				OTRAS MATERIAS PRIMAS Y PRODUCTOS SEMIELABORADOS	26.702.781.540	3.400.000.000	30.102.781.540	18.661.939.831	11.440.841.709	9.079.871.164	9.582.068.667
500				INVERSION FISICA	93.135.726.387	30.248.967.350	123.384.693.737	43.110.901.654	80.273.792.083	28.554.621.303	14.556.280.351
500				INVERSION FISICA	93.135.726.387	30.248.967.350	123.384.693.737	43.110.901.654	80.273.792.083	28.554.621.303	14.556.280.351
520				CONSTRUCCIONES	2.035.022.300	2.891.208.870	4.926.231.170	13.385.455	4.912.845.715	13.385.455	0
520				CONSTRUCCIONES	2.035.022.300	2.891.208.870	4.926.231.170	13.385.455	4.912.845.715	13.385.455	0
530				ADQUISICIONES DE MAQUINARIAS, EQUIPOS Y HERRAMIENTAS EN GENE	78.474.862.810	24.822.758.480	103.297.621.290	36.450.378.204	66.847.243.086	22.837.186.210	13.613.191.994
530				ADQUISICIONES DE MAQUINARIAS, EQUIPOS Y HERRAMIENTAS EN GENE	78.474.862.810	24.822.758.480	103.297.621.290	36.450.378.204	66.847.243.086	22.837.186.210	13.613.191.994
530				ADQUISICIONES DE MAQUINARIAS, EQUIPOS Y HERRAMIENTAS EN GENE	78.474.862.810	24.822.758.480	103.297.621.290	36.450.378.204	66.847.243.086	22.837.186.210	13.613.191.994
540				ADQUISICIONES DE EQUIPOS DE OFICINA Y COMPUTACION	3.940.340.837	0	3.940.340.837	1.454.060.683	2.486.280.154	1.402.399.598	51.661.085
540				ADQUISICIONES DE EQUIPOS DE OFICINA Y COMPUTACION	3.940.340.837	0	3,940,340,837	1,454,060,683	2,486,280,154	1,402,399,598	51,661,085
540				ADQUISICIONES DE EQUIPOS DE OFICINA Y COMPUTACION	3.940.340.837	0	3,940,340,837	1,454,060,683	2,486,280,154	1,402,399,598	51,661,085



 Director General



 Director Financiero

 I.N.C.

INC'
S.S.E.A.F.
CRLEJE04
Nivel: 25 hasta: 25 Entidad: 7 hasta: 7 Tipo: 0 hasta: 9 Prog.: 0 hasta: 999 Sub.: 0 hasta: 99 Prj.: 0 hasta: 99 Obj.: 0 hasta: 999 Fuente: 0 hasta: 99 Fin.: 0 hasta: 999 Pais: 0 hasta: 999 Dpt.: 0 hasta: 999
Proyectos Snp257

LISTADO DE EJECUCION PRESUPUESTARIA POR EL OBJETO DEL GASTO
SOBRE MOVIMIENTOS DESDE EL 01/01/2017 AL 31/12/2017

FECHA: 08/01/2018
HORA: 09:33:20
PAGINA: 3

OBJ. F.F. GAST.	ORG. FIN.	Pais Dpt.	DESCRIPCION	PRESUPUESTO INICIAL	MODIFICACIONES	PRESUPUESTO VIGENTE	OBLIGADO	SALDO PRESUPUESTARIO	PAGADO	OBLIGACIONES PENDIENTE DE PAGO
570			ADQUISICION DE ACTIVOS INTANGIBLES	3.465.000.000	2.535.000.000	6.000.000.000	4.551.700.000	1.448.300.000	3.660.272.728	891.427.272
570			ADQUISICION DE ACTIVOS INTANGIBLES	3.465.000.000	2.535.000.000	6.000.000.000	4.551.700.000	1.448.300.000	3.660.272.728	891.427.272
580			ESTUDIOS Y PROYECTOS DE INVERSION	3.900.500.440	0	3.900.500.440	641.377.312	3.259.123.128	641.377.312	0
580			ESTUDIOS Y PROYECTOS DE INVERSION	3.900.500.440	0	3.900.500.440	641.377.312	3.259.123.128	641.377.312	0
590			OTROS GASTOS DE INVERSION Y REPARAC. MAYORES	1.320.000.000	0	1.320.000.000	0	1.320.000.000	0	0
590			OTROS GASTOS DE INVERSION Y REPARAC. MAYORES	1.320.000.000	0	1.320.000.000	0	1.320.000.000	0	0
700			MAYORES GASTOS DE INVERSION Y REPARAC. SERVICIO DE LA DEUDA PUBLICA	23.359.003.280	0	23.359.003.280	23.198.200.265	160.803.015	23.198.200.265	0
710			INTERESES DE LA DEUDA PUBLICA INTERNA	23.359.003.280	0	23.359.003.280	23.198.200.265	160.803.015	23.198.200.265	0
711			INTERESES DE LA DEUDA PUBLICA INTERNA	23.359.003.280	0	23.359.003.280	23.198.200.265	160.803.015	23.198.200.265	0
800			FINACIERO	5.034.000.000	0	5.034.000.000	4.612.823.187	421.176.813	4.227.338.408	385.484.779
810			TRANSFERENCIAS CONSOLIDABLES CORRIENTES AL SECTOR PUBLICO	1.573.000.000	0	1.573.000.000	1.573.000.000	0	1.310.833.334	262.166.666
812			TRANSFERENCIAS CONSOLIDABLES DE ENTIDADES DESCENT. A LA TESO	1.573.000.000	0	1.573.000.000	1.573.000.000	0	1.310.833.334	262.166.666
830			OTRAS TRANSFERENCIAS CORRIENTES AL SECTOR PUBLICO O PRIVADO	80.000.000	0	80.000.000	0	80.000.000	0	0
831			APORTES A ENTIDADES CON FINES SOCIALES O DE EMERGENCIA NACIO	80.000.000	0	80.000.000	0	80.000.000	0	0
840			TRANSFERENCIAS CORRIENTES AL SECTOR PRIVADO	3.381.000.000	0	3.381.000.000	3.039.823.187	341.176.813	2.916.505.074	123.318.113
841			BECCAS	85.000.000	0	85.000.000	56.500.000	28.500.000	56.500.000	0
845			INDEMNIZACIONES	3.281.000.000	0	3.281.000.000	2.978.043.187	302.956.813	2.854.725.074	123.318.113
849			OTRAS TRANSFERENCIAS CORRIENTES	15.000.000	0	15.000.000	5.280.000	9.720.000	5.280.000	0
900			OTROS GASTOS	5.747.794.319	400.000.000	6.147.794.319	1.546.612.636	4.601.181.683	1.354.827.214	191.785.422
910			PAGO DE IMPUESTOS, TASAS, GASTOS JUDICIALES Y OTROS	1.335.305.344	400.000.000	1.735.305.344	1.546.612.636	188.692.708	1.354.827.214	191.785.422
910			PAGO DE IMPUESTOS, TASAS, GASTOS JUDICIALES Y OTROS	1.335.305.344	400.000.000	1.735.305.344	1.546.612.636	188.692.708	1.354.827.214	191.785.422
960			DEUDAS PENDIENTES DE PAGO DE GASTOS CORRIENTES DE EJERCICIOS	4.412.488.975	0	4.412.488.975	0	4.412.488.975	0	0
960			DEUDAS PENDIENTES DE PAGO DE GASTOS CORRIENTES DE EJERCICIOS	4.412.488.975	0	4.412.488.975	0	4.412.488.975	0	0
TOTAL GENERAL				737.105.930.691	100.002.691.182	837.108.621.873	421.598.597.515	415.510.024.358	348.811.548.770	72.787.048.745


Contadora General
I.N.C.


Lito, Arce y Asociados
Gerente General
I.N.C.

INC
CRIEJ08
SSEAF


LISTADO DE EJECUCION DE INGRESOS
DEL: 01/01/2017 AL: 31/12/2017


FECHA: 08/01/2018
HORA: 09:35:28
PAGINA: 1

Nivel: 25 hasta: 25 Entidad: 7 hasta: 7 Criterio: Por fecha de Aprobación

Consolidado por: 4. DETALLE ORIGEN

Grupo Sub-grupo Origen Detalle	DESCRIPCION	PRESUPUESTO INICIAL	MODIFICACIONES	PRESUPUESTO VIGENTE	DEVENGADO	RECAUDADO	PORCENTAJE
100	INGRESOS CORRIENTES	653.361.930.691	100.002.691.182	753.364.621.873	418.507.422.477	418.507.422.477	55,5518%
160	RENTAS DE LA PROPIEDAD	1.557.461.000	0	1.557.461.000	1.127.893.013	1.127.893.013	72,4187%
161	INTERESES	1.497.461.000	0	1.497.461.000	998.792.061	998.792.061	66,6990%
2	INTERESES POR DEPOSITOS	1.497.461.000	0	1.497.461.000	998.792.061	998.792.061	66,6990%
163	ARRENDAMIENTOS DE INMUEBLES, TIERRAS, TERRENOS Y OTROS	60.000.000	0	60.000.000	129.100.952	129.100.952	215,1683%
9	ALQUILER DE TIERRAS Y TERRENOS	60.000.000	0	60.000.000	129.100.952	129.100.952	215,1683%
170	INGRESOS DE OPERACION (SECTOR	651.804.469.691	100.002.691.182	751.807.160.873	417.379.529.464	417.379.529.464	55,5168%
171	INGRESOS DE OPERACION	651.804.469.691	100.002.691.182	751.807.160.873	417.379.529.464	417.379.529.464	55,5168%
1	VENTAS BRUTAS	649.974.798.331	100.002.691.182	749.977.489.513	414.592.245.873	414.592.245.873	55,2806%
9	OTROS INGRESOS DE OPERACION	1.829.671.360	0	1.829.671.360	2.787.283.591	2.787.283.591	152,3379%
200	INGRESOS DE CAPITAL	83.744.000.000	0	83.744.000.000	25.579.383.174	25.579.383.174	30,5447%
290	OTROS RECURSOS DE CAPITAL	83.744.000.000	0	83.744.000.000	25.579.383.174	25.579.383.174	30,5447%
292	OTROS RECURSOS	83.744.000.000	0	83.744.000.000	25.579.383.174	25.579.383.174	30,5447%
9	VARIOS	83.744.000.000	0	83.744.000.000	25.579.383.174	25.579.383.174	30,5447%
	TOTAL GENERAL:	737.105.930.691	100.002.691.182	837.108.621.873	444.086.805.651	444.086.805.651	53,0501%


Gerente General
I.N.C.


Lic. Ana Karina Yank
Gerente Financiera
I.N.C.