



**LISTADO DE EJECUCION DE INGRESOS**  
**DEL: 01/02/2018 AL: 28/02/2018**

Nivel: 25 hasta: 25 Entidad: 7 hasta: 7 Criterio: Por fecha de Aprobación

Consolidado por: 4. DETALLE ORIGEN

Grupo Sub-grupo Origen Detalle	DESCRIPCION	PRESUPUESTO INICIAL	MODIFICACIONES	PRESUPUESTO VIGENTE	DEVENGADO	RECAUDADO	PORCENTAJE
<b>100</b>	<b>INGRESOS CORRIENTES</b>	<b>663.846.135.313</b>	<b>0</b>	<b>663.846.135.313</b>	<b>39.345.484.866</b>	<b>39.345.484.866</b>	<b>5,9269%</b>
160	RENTAS DE LA PROPIEDAD	2.249.764.822	0	2.249.764.822	9.953.999	9.953.999	0,4424%
161	INTERESES	1.949.764.822	0	1.949.764.822	8.525.428	8.525.428	0,4373%
2	INTERESES POR DEPOSITOS	1.949.764.822	0	1.949.764.822	8.525.428	8.525.428	0,4373%
163	ARRENDAMIENTOS DE INMUEBLES, TIERRAS, TERRENOS Y OTROS	300.000.000	0	300.000.000	1.428.571	1.428.571	0,4762%
9	ALQUILER DE TIERRAS Y TERRENOS	300.000.000	0	300.000.000	1.428.571	1.428.571	0,4762%
170	INGRESOS DE OPERACION (SECTOR	661.596.370.491	0	661.596.370.491	39.335.530.867	39.335.530.867	5,9455%
171	INGRESOS DE OPERACION	661.596.370.491	0	661.596.370.491	39.335.530.867	39.335.530.867	5,9455%
1	VENTAS BRUTAS	656.487.850.491	0	656.487.850.491	39.283.553.278	39.283.553.278	5,9839%
9	OTROS INGRESOS DE OPERACION	5.108.520.000	0	5.108.520.000	51.977.589	51.977.589	1,0175%
<b>200</b>	<b>INGRESOS DE CAPITAL</b>	<b>37.499.992.000</b>	<b>0</b>	<b>37.499.992.000</b>	<b>0</b>	<b>0</b>	<b>0,0000%</b>
290	OTROS RECURSOS DE CAPITAL	37.499.992.000	0	37.499.992.000	0	0	0,0000%
292	OTROS RECURSOS	37.499.992.000	0	37.499.992.000	0	0	0,0000%
9	VARIOS	37.499.992.000	0	37.499.992.000	0	0	0,0000%
	<b>TOTAL GENERAL</b>	<b>701.346.127.313</b>	<b>0</b>	<b>701.346.127.313</b>	<b>39.345.484.866</b>	<b>39.345.484.866</b>	<b>5,6100%</b>

  
 Pablo Alberto Martínez C  
 Jefe del Dpto. Presupuestos

  
 Lic. Pablo Emilio Martínez  
 Contador General  
 I.N.C.

  
 Lic. Ana Karina Valbuena  
 Gerente Financiera  
 I.N.C.

NACIONAL

**LISTADO DE EJECUCION PRESUPUESTARIA POR EL OBJETO DEL GASTO  
SOBRE MOVIMIENTOS DESDE EL 01/02/2018 AL 28/02/2018**

FECHA: 16/03/2018  
HORA: 08:25:19  
PAGINA: 1

151a: 25 Entidad: 7 hasta: 7 Tipo: 0 hasta: 9 Prog.: 0 hasta: 999 Sub.: 0 hasta: 99 Pry.: 0 hasta: 99 Obj.: 0 hasta: 999 Fuente: 0 hasta: 99 Fin.: 0 hasta: 999 Pais: 0 hasta: 999 Dpt.: 0 hasta: 999  
mp257

RG IN.	Pais	Dpt.	DESCRIPCION	PRESUPUESTO INICIAL	MODIFICACIONES	PRESUPUESTO VIGENTE	OBLIGADO	SALDO PRESUPUESTARIO	PAGADO	OBLIGACIONES PENDIENTE DE PAGO
			<b>SERVICIOS PERSONALES</b>	<b>123.015.357.738</b>	<b>0</b>	<b>123.015.357.738</b>	<b>7.534.475.995</b>	<b>115.480.881.743</b>	<b>7.293.437.025</b>	<b>241.038.970</b>
			<b>REMUNERACIONES BÁSICAS</b>	<b>59.731.384.700</b>	<b>0</b>	<b>59.731.384.700</b>	<b>3.737.710.832</b>	<b>55.993.673.868</b>	<b>3.737.710.832</b>	<b>0</b>
			SUELDOS	54.812.662.800	0	54.812.662.800	3.714.710.832	51.097.951.968	3.714.710.832	0
			GASTOS DE REPRESENTACIÓN	324.000.000	0	324.000.000	23.000.000	301.000.000	23.000.000	0
			AGUINALDO	4.594.721.900	0	4.594.721.900	0	4.594.721.900	0	0
			<b>REMUNERACIONES TEMPORALES</b>	<b>8.703.062.530</b>	<b>0</b>	<b>8.703.062.530</b>	<b>568.141.437</b>	<b>8.134.921.093</b>	<b>418.157.010</b>	<b>149.984.427</b>
			GASTOS DE RESIDENCIA	50.000.000	0	50.000.000	0	50.000.000	0	0
			REMUNERACIÓN EXTRAORDINARIA	5.561.299.352	0	5.561.299.352	365.273.866	5.196.025.486	215.289.439	149.984.427
			REMUNERACION ADICIONAL	3.091.763.178	0	3.091.763.178	202.867.571	2.888.895.607	202.867.571	0
			<b>ASIGNACIONES COMPLEMENTARIAS</b>	<b>39.578.280.225</b>	<b>0</b>	<b>39.578.280.225</b>	<b>1.936.376.384</b>	<b>37.641.903.841</b>	<b>1.848.926.008</b>	<b>87.450.376</b>
			SUBSIDIO FAMILIAR	13.403.345.990	0	13.403.345.990	522.614.024	12.880.731.966	522.614.024	0
			BONIFICACIONES Y GRATIFICACIONES	11.070.571.837	0	11.070.571.837	491.472.920	10.579.098.917	491.472.920	0
			APORTE JUBILATORIO DEL EMPLEADOR	14.908.712.398	0	14.908.712.398	919.039.440	13.989.672.958	831.589.064	87.450.376
			GRATIFICACIONES POR SERVICIOS ESPECIALES	195.650.000	0	195.650.000	3.250.000	192.400.000	3.250.000	0
			<b>PERSONAL CONTRATADO</b>	<b>13.884.265.492</b>	<b>0</b>	<b>13.884.265.492</b>	<b>1.097.289.207</b>	<b>12.786.976.285</b>	<b>1.097.289.207</b>	<b>0</b>
			CONTRATACIÓN DE PERSONAL DE SALUD	304.455.401	0	304.455.401	14.772.296	289.683.105	14.772.296	0
			JORNALES	9.877.052.769	0	9.877.052.769	918.040.244	8.959.012.525	918.040.244	0
			HONORARIOS PROFESIONALES	3.702.757.322	0	3.702.757.322	164.476.667	3.538.280.655	164.476.667	0
			<b>OTROS GASTOS DEL PERSONAL</b>	<b>1.118.364.791</b>	<b>0</b>	<b>1.118.364.791</b>	<b>194.958.135</b>	<b>923.406.656</b>	<b>191.353.968</b>	<b>3.604.167</b>
			OTROS GASTOS DEL PERSONAL	1.118.364.791	0	1,118,364,791	194,958,135	923,406,656	191,353,968	3,604,167
			<b>SERVICIOS NO PERSONALES</b>	<b>99.119.251.419</b>	<b>0</b>	<b>99.119.251.419</b>	<b>10.735.650.454</b>	<b>88.383.600.965</b>	<b>8.618.061.021</b>	<b>2.117.589.433</b>
			<b>SERVICIOS BÁSICOS</b>	<b>882.459.204</b>	<b>0</b>	<b>882.459.204</b>	<b>58.600.653</b>	<b>823.858.551</b>	<b>0</b>	<b>58.600.653</b>
			SERVICIOS BÁSICOS	882.459.204	0	882,459,204	58,600,653	823,858,551	0	58,600,653
			TRANSPORTE Y ALMACENAJE	47.985.633.985	0	47,985,633,985	1,808,517,238	46,177,116,747	4,736,365	1,803,780,873
			TRANSPORTE Y ALMACENAJE	47,985,633,985	0	47,985,633,985	1,808,517,238	46,177,116,747	4,736,365	1,803,780,873
			PASAJES Y VIÁTICOS	874.796.680	0	874,796,680	41,647,678	833,149,002	44,905,633	3,257,955
			PASAJES Y VIÁTICOS	874,796,680	0	874,796,680	41,647,678	833,149,002	44,905,633	3,257,955
			GASTOS POR SERVICIOS DE ASEO, MANTENIMIENTO Y REPARACIONES	19.918.877.180	0	19,918,877,180	131,681,750	19,787,195,430	131,681,750	0
			GASTOS POR SERVICIOS DE ASEO, MANTENIMIENTO Y REPARACIONES	19,918,877,180	0	19,918,877,180	131,681,750	19,787,195,430	131,681,750	0
			ALQUILERES Y DERECHOS	1.475.000.000	0	1,475,000,000	212,527,044	1,262,472,956	0	212,527,044
			ALQUILERES Y DERECHOS	1,475,000,000	0	1,475,000,000	212,527,044	1,262,472,956	0	212,527,044
			SERVICIOS TÉCNICOS Y PROFESIONALES	24.765.696.897	0	24,765,696,897	8,476,905,181	16,288,791,716	8,430,966,363	45,938,818
			SERVICIOS TÉCNICOS Y PROFESIONALES	24,765,696,897	0	24,765,696,897	8,476,905,181	16,288,791,716	8,430,966,363	45,938,818
			OTROS SERVICIOS EN GENERAL	1.416.787.473	0	1,416,787,473	5,770,910	1,411,016,563	5,770,910	0
			OTROS SERVICIOS EN GENERAL	1,416,787,473	0	1,416,787,473	5,770,910	1,411,016,563	5,770,910	0
			SERVICIOS DE CAPACITACIÓN Y ADIESTRAMIENTO	1.800.000.000	0	1,800,000,000	0	1,800,000,000	0	0
			SERVICIOS DE CAPACITACIÓN Y ADIESTRAMIENTO	1,800,000,000	0	1,800,000,000	0	1,800,000,000	0	0

*[Handwritten signature]*  
Lic. Ana Karina Yajuk  
Gerente Financiera  
I.N.C.

*[Handwritten signature]*  
Contadora General  
I.N.C.

*[Handwritten signature]*  
Lic. Ana Karina Yajuk  
Gerente Financiera  
I.N.C.

'INDUSTRIA NACIONAL'

S.S.E.A.F.  
CRLEJE04

Nivel: 25 hasta: 25 Entidad: 7 hasta: 7 Tipo: 0 hasta: 9 Prog.: 0 hasta: 999 Sub.: 0 hasta: 99 Prg.: 0 hasta: 99 Obj.: 0 hasta: 999 Fuente: 0 hasta: 99 Fin.: 0 hasta: 999 Pais: 0 hasta: 999 Dpt.: 0 hasta: 999  
Proyectos Sni0257

**LISTADO DE EJECUCION PRESUPUESTARIA POR EL OBJETO DEL GASTO  
SOBRE MOVIMIENTOS DESDE EL 01/02/2018 AL 28/02/2018**

FECHA: 16/03/2018

HORA: 08:25:19

PAGINA: 2

OBJ. GAS.	F.F.	ORG. FIN.	Pais Dpt.	DESCRIPCION	PRESUPUESTO INICIAL	MODIFICACIONES	PRESUPUESTO VIGENTE	OBLIGADO	SALDO PRESUPUESTARIO	PAGADO	OBLIGACIONES PENDIENTE DE PAGO
290				SERVICIOS DE CAPACITACIÓN Y ADIESTRAMIENTO	1.800.000.000	0	1.800.000.000	0	1.800.000.000	0	0
300				BIENES DE CONSUMO E INSUMOS	53.699.421.182	0	53.699.421.182	1.640.588.187	52.058.832.995	186.909.669	1.453.678.518
310				PRODUCTOS ALIMENTICIOS	1.296.318.308	0	1.296.318.308	3.950.421	1.292.367.887	3.950.421	0
310				PRODUCTOS ALIMENTICIOS	1.296.318.308	0	1.296.318.308	3.950.421	1.292.367.887	3.950.421	0
320				TEXTILES Y VESTUARIOS	1.236.394.970	0	1.236.394.970	239.155.093	997.239.877	0	239.155.093
320				TEXTILES Y VESTUARIOS	1.236.394.970	0	1.236.394.970	239.155.093	997.239.877	0	239.155.093
330				PRODUCTOS DE PAPEL, CARTÓN E IMPRESOS	362.344.116	0	362.344.116	2.348.727	359.995.389	2.348.727	0
330				PRODUCTOS DE PAPEL, CARTÓN E IMPRESOS	362.344.116	0	362.344.116	2.348.727	359.995.389	2.348.727	0
340				BIENES DE CONSUMO DE OFICINAS E INSUMOS	21.137.063.159	0	21.137.063.159	321.004.739	20.816.058.420	119.963.733	201.041.006
340				BIENES DE CONSUMO DE OFICINAS E INSUMOS	21.137.063.159	0	21.137.063.159	321.004.739	20.816.058.420	119.963.733	201.041.006
350				PRODUCTOS E INSTRUM. QUÍMICOS Y MEDICINALES	8.298.811.008	0	8.298.811.008	16.114.734	8.282.696.274	16.114.734	0
350				PRODUCTOS E INSTRUM. QUÍMICOS Y MEDICINALES	8.298.811.008	0	8.298.811.008	16.114.734	8.282.696.274	16.114.734	0
360				COMBUSTIBLES Y LUBRICANTES	8.712.880.976	0	8.712.880.976	0	8.712.880.976	0	0
360				COMBUSTIBLES Y LUBRICANTES	8.712.880.976	0	8.712.880.976	0	8.712.880.976	0	0
390				OTROS BIENES DE CONSUMO	12.655.608.645	0	12.655.608.645	1.058.014.473	11.597.594.172	44.532.054	1.013.482.419
390				OTROS BIENES DE CONSUMO	12.655.608.645	0	12.655.608.645	1.058.014.473	11.597.594.172	44.532.054	1.013.482.419
400				BIENES DE CAMBIO	305.288.864.842	0	305.288.864.842	1.100.470.381	304.188.394.461	0	1.100.470.381
420				MINERALES	126.815.128.056	0	126.815.128.056	1.100.470.381	125.714.657.675	0	1.100.470.381
420				MINERALES	126.815.128.056	0	126.815.128.056	1.100.470.381	125.714.657.675	0	1.100.470.381
440				ENERGÍA Y COMBUSTIBLES	146.754.550.328	0	146.754.550.328	0	146.754.550.328	0	0
440				ENERGÍA Y COMBUSTIBLES	146.754.550.328	0	146.754.550.328	0	146.754.550.328	0	0
490				OTRAS MATERIAS PRIMAS Y PRODUCTOS SEMIELABORADOS	31.719.186.458	0	31.719.186.458	0	31.719.186.458	0	0
490				OTRAS MATERIAS PRIMAS Y PRODUCTOS SEMIELABORADOS	31.719.186.458	0	31.719.186.458	0	31.719.186.458	0	0
500				INVERSION FISICA	64.318.518.457	0	64.318.518.457	0	64.318.518.457	0	0
520				CONSTRUCCIONES	3.746.572.130	0	3.746.572.130	0	3.746.572.130	0	0
520				CONSTRUCCIONES	3.746.572.130	0	3.746.572.130	0	3.746.572.130	0	0
530				ADQUISICIONES DE MAQUINARIAS, EQUIPOS Y HERRAMIENTAS EN GENE	53.625.192.577	0	53.625.192.577	0	53.625.192.577	0	0
530				ADQUISICIONES DE MAQUINARIAS, EQUIPOS Y HERRAMIENTAS EN GENE	53.625.192.577	0	53.625.192.577	0	53.625.192.577	0	0
540				ADQUISICIONES DE EQUIPOS DE OFICINA Y COMPUTACION	3.186.753.750	0	3.186.753.750	0	3.186.753.750	0	0
540				ADQUISICIONES DE EQUIPOS DE OFICINA Y COMPUTACION	3.186.753.750	0	3.186.753.750	0	3.186.753.750	0	0
570				ADQUISICION DE ACTIVOS INTANGIBLES	80.000.000	0	80.000.000	0	80.000.000	0	0
570				ADQUISICION DE ACTIVOS INTANGIBLES	80.000.000	0	80.000.000	0	80.000.000	0	0

SIAF

*[Signature]*  
Director General  
I.N.C.

*[Signature]*  
Contador General  
I.N.C.

*[Signature]*  
Lic. Ana Karina Yaluk  
Gerente Financiera  
I.N.C.



INDUSTRIA NACIONAL

S.S.E.A.F.

CRLEJE04

Nivel: 25 hasta: 25 Entidad: 7 hasta: 7 Tipo: 0 hasta: 9 Prog.: 0 hasta: 999 Sub.: 0 hasta: 99 Pry.: 0 hasta: 99 Obj.: 0 hasta: 999 Fuente: 0 hasta: 99 Fin.: 0 hasta: 999 Pais: 0 hasta: 999 Dpt.: 0 hasta: 999

Proyectos Sniip257

LISTADO DE EJECUCION PRESUPUESTARIA POR EL OBJETO DEL GASTO  
SOBRE MOVIMIENTOS DESDE EL 01/02/2018 AL 28/02/2018


FECHA : 16/03/2018

HORA : 08:25:19

PAGINA: 3

OBJ. GAS.	F.F.	ORG. FIN.	Pais	Dpt.	DESCRIPCION	PRESUPUESTO INICIAL	MODIFICACIONES	PRESUPUESTO VIGENTE	OBLIGADO	SALDO PRESUPUESTARIO	PAGADO	OBLIGACIONES PENDIENTE DE PAGO
590					OTROS GASTOS DE INVERSIÓN Y REPARAC. MAYORES	3.680.000.000	0	3.680.000.000	0	3.680.000.000	0	0
590					OTROS GASTOS DE INVERSIÓN Y REPARAC. MAYORES	3.680.000.000	0	3.680.000.000	0	3.680.000.000	0	0
700					SERVICIO DE LA DEUDA PÚBLICA	29.038.554.000	0	29.038.554.000	0	29.038.554.000	0	0
710					INTERESES DE LA DEUDA PÚBLICA INTERNA	29.038.554.000	0	29.038.554.000	0	29.038.554.000	0	0
711					INTERESES DEUDA CON EL SECTOR PÚBLICO FINANCIERO	29.038.554.000	0	29.038.554.000	0	29.038.554.000	0	0
800					TRANSFERENCIAS	4.910.500.000	0	4.910.500.000	657.799.007	4.252.700.993	988.916.344	331.117.337
810					TRANSFERENCIAS CONSOLIDABLES CORRIENTES AL SECTOR PÚBLICO	629.200.000	0	629.200.000	0	629.200.000	0	0
812					TRANSFERENCIAS CONSOLIDABLES DE ENTIDADES DESCENT. A LA TESO	629.200.000	0	629.200.000	0	629.200.000	0	0
830					OTRAS TRANSFERENCIAS CORRIENTES AL SECTOR PÚBLICO O PRIVADO	1.023.800.000	0	1.023.800.000	0	1.023.800.000	0	0
831					APORTES A ENTIDADES CON FINES SOCIALES O DE EMERGENCIA NACIO	80.000.000	0	80.000.000	0	80.000.000	0	0
839					OTRAS TRANSFERENCIAS CORRIENTES AL SECTOR PÚBLICO O PRIVADO	943.800.000	0	943.800.000	0	943.800.000	0	0
840					TRANSFERENCIAS CORRIENTES AL SECTOR PRIVADO	3.257.500.000	0	3.257.500.000	657.799.007	2.599.700.993	988.916.344	331.117.337
841					BECAS	840.000.000	0	840.000.000	4.100.000	835.900.000	2.600.000	1.500.000
845					INDEMNIZACIONES	2.402.500.000	0	2.402.500.000	648.419.007	1.754.080.993	986.316.344	337.897.337
849					OTRAS TRANSFERENCIAS CORRIENTES	15.000.000	0	15.000.000	5.280.000	9.720.000	0	5.280.000
900					OTROS GASTOS	21.955.659.675	0	21.955.659.675	45.000	21.955.614.675	563.068.167	563.023.167
910					PAGO DE IMPUESTOS, TASAS, GASTOS JUDICIALES Y OTROS	1.955.659.675	0	1.955.659.675	45.000	1.955.614.675	563.068.167	563.023.167
910					PAGO DE IMPUESTOS, TASAS, GASTOS JUDICIALES Y OTROS	1.955.659.675	0	1.955.659.675	45.000	1.955.614.675	563.068.167	563.023.167
960					DEUDAS PENDIENTES DE PAGO DE GASTOS CORRIENTES DE EJERCICIOS	20.000.000.000	0	20.000.000.000	0	20.000.000.000	0	0
960					DEUDAS PENDIENTES DE PAGO DE GASTOS CORRIENTES DE EJERCICIOS	20.000.000.000	0	20.000.000.000	0	20.000.000.000	0	0
					<b>TOTAL GENERAL</b>	<b>701.346.127.313</b>	<b>0</b>	<b>701.346.127.313</b>	<b>21.669.029.024</b>	<b>679.677.098.289</b>	<b>17.650.392.226</b>	<b>4.018.636.798</b>

  
Pablo Antonio Martínez C.  
Jefe del Depto. Presupuesto

  
Comptroller General  
I.N.C.

  
Lic. Ana Karina T...  
Gerente Financiera  
I.N.C.